
Fondazione Gramsci Emilia-Romagna

INDAGINE SULLA SODDISFAZIONE DEGLI
UTENTI DELLA BIBLIOTECA

Anno 2016

Libro delle frequenze

A cura di Natascia Nuzzo

DOMANDE INTRODUTTIVE

[Q.1] Sei iscritto alla biblioteca della Fondazione Gramsci Emilia-Romagna?

N	Validi	264
	Mancanti	0

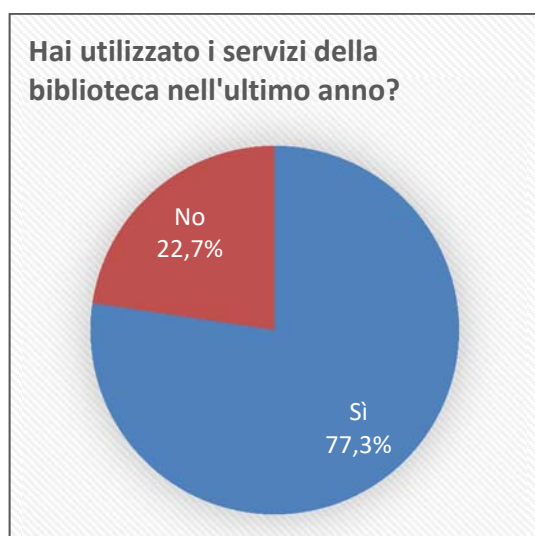
		Frequenza	Percentuale	Percentuale valida
Validi	Sì	264	100,0	100,0
	No	0	--	--
	Totale	264	100,0	100,0
Mancanti	- nessuna risposta -	0	--	
Totale		264	100,0	



[Q.2] Hai utilizzato i servizi della biblioteca nell'ultimo anno?

N	Validi	256
	Mancanti	8

		Frequenza	Percentuale	Percentuale valida
Validi	Sì	198	75,0	77,3
	No	58	22,0	22,7
	Totale	256	97,0	100,0
Mancanti	- nessuna risposta -	8	3,0	
Totale		264	100,0	



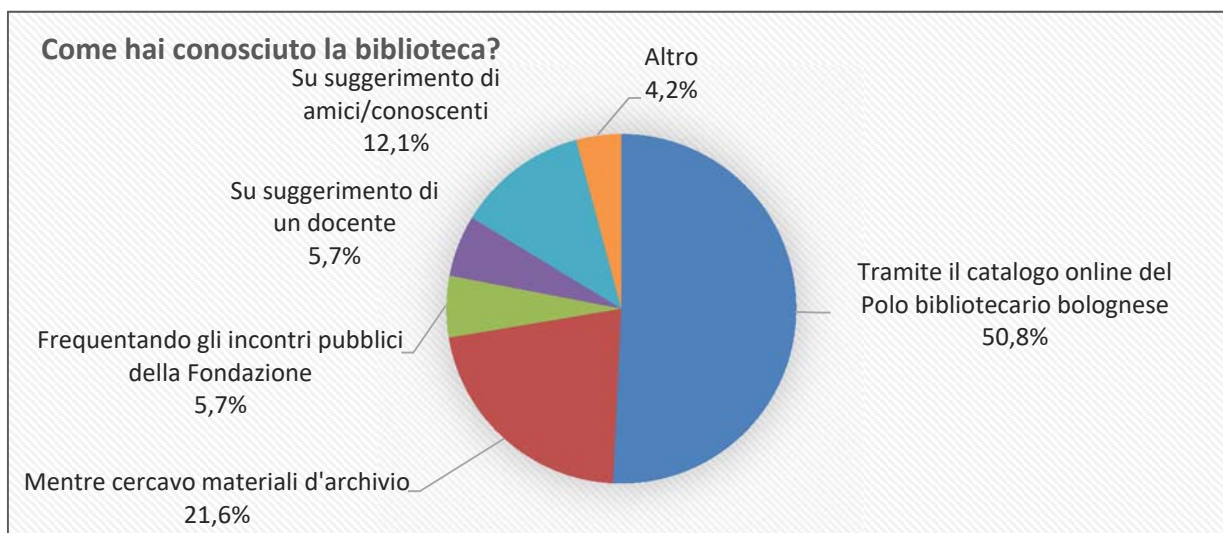
[Q.3] Come hai conosciuto la biblioteca?

N	Validi	264
	Mancanti	0

		Frequenza	Percentuale	Percentuale valida
Validi	Tramite il catalogo online del Polo bibliotecario bolognese	134	50,8	50,8
	Mentre cercavo materiali d'archivio	57	21,6	21,6
	Frequentando gli incontri pubblici della Fondazione	15	5,7	5,7
	Su suggerimento di un docente	15	5,7	5,7
	Su suggerimento di amici/conoscenti	32	12,1	12,1
	Altro (specificare)	11	4,2	4,2
	Totale	264	100,0	100,0
Mancanti	- nessuna risposta -	0	--	
Totale		264	100,0	

[Q.3_altro] Altro (specificare)

	Frequenza
Conoscenza storica	1
Conosco la biblioteca da quando, trenta anni or sono, era in Via San Vitale con l'Istituto	1
Conosco la biblioteca dagli anni universitari (primi anni Settanta)	1
Da sempre	1
È molto nota. Non ricordo come	1
Interessi culturali	1
Internet	1
La Fondazione mi è nota per il nome che porta!	1
Passando per strada	1
Rinomanza per tematiche politico sociali	1
Vivo nella zona dove si trova la biblioteca	1
Totale	11

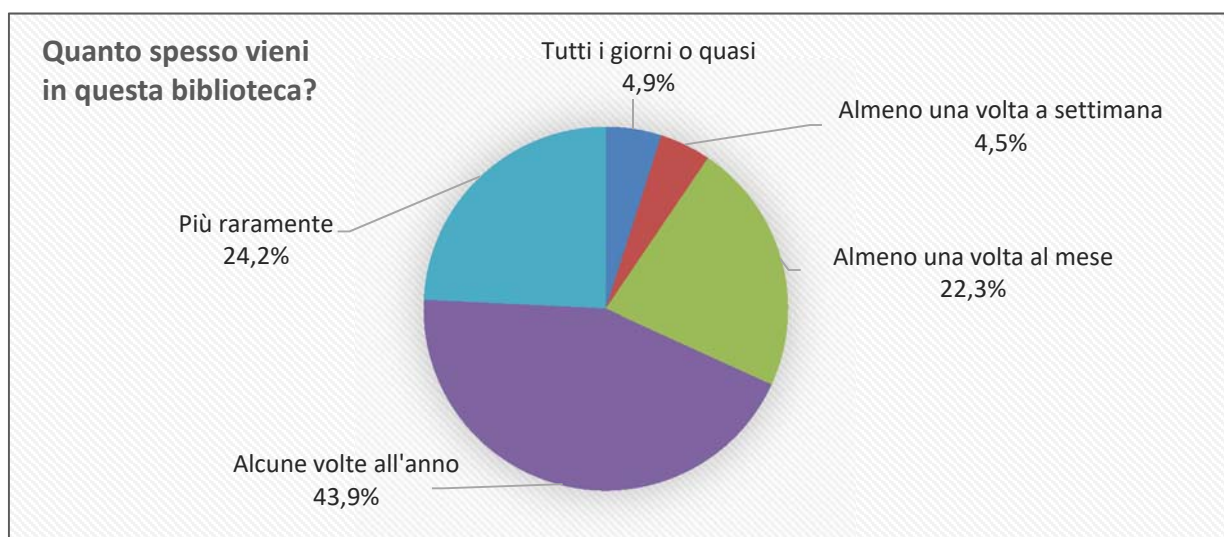


SEZIONE A – UTILIZZO DEI SERVIZI

[Q.4] Quanto spesso vieni in questa biblioteca?

N	Validi	264
	Mancanti	0

		Frequenza	Percentuale	Percentuale valida	Percentuale cumulata
Validi	Tutti i giorni o quasi	13	4,9	4,9	4,9
	Almeno una volta a settimana	12	4,5	4,5	9,5
	Almeno una volta al mese	59	22,3	22,3	31,8
	Alcune volte all'anno	116	43,9	43,9	75,8
	Più raramente	64	24,2	24,2	100,0
	Totale	264	100,0	100,0	
Mancanti	- nessuna risposta -	0	--		
Totale		264	100,0		



[Q.5.1] In genere, in quali fasce orarie frequenti la biblioteca? [Mattina \(9.30-12.30\)](#)

N	Validi	260
	Mancanti	4

		Frequenza	Percentuale	Percentuale valida
Validi	Sì	133	50,4	51,2
	No	127	48,1	48,8
	Totale	260	98,5	100,0
Mancanti	- nessuna risposta -	4	1,5	
Totale		264	100,0	

[Q.5.2] In genere, in quali fasce orarie frequenti la biblioteca? [Ora di pranzo \(12.30-15.30\)](#)

N	Validi	260
	Mancanti	4

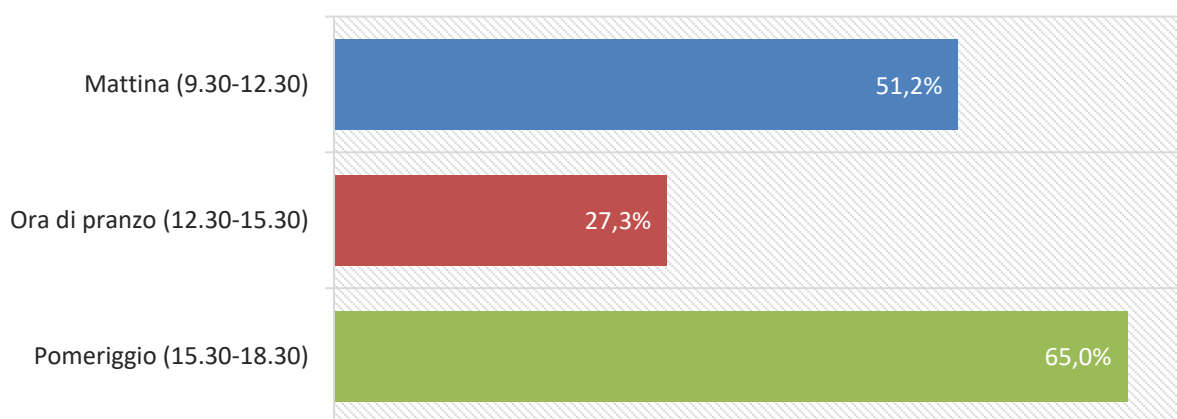
		Frequenza	Percentuale	Percentuale valida
Validi	Sì	71	26,9	27,3
	No	189	71,6	72,7
	Totale	260	98,5	100,0
Mancanti	- nessuna risposta -	4	1,5	
Totale		264	100,0	

[Q.5.3] In genere, in quali fasce orarie frequenti la biblioteca? [Pomeriggio \(15.30-18.30\)](#)

N	Validi	260
	Mancanti	4

		Frequenza	Percentuale	Percentuale valida
Validi	Sì	169	64,0	65,0
	No	91	34,5	35,0
	Totale	260	98,5	100,0
Mancanti	- nessuna risposta -	4	1,5	
Totale		264	100,0	

In genere, in quali fasce orarie frequenti la biblioteca?



[Q.6.1] Per quali motivi frequenti la biblioteca o utilizzi i suoi servizi? Per motivi di studio

N	Validi	264
	Mancanti	0

		Frequenza	Percentuale	Percentuale valida
Validi	Sì	219	83,0	83,0
	No	45	17,0	17,0
	Totale	264	100,0	100,0
Mancanti	- nessuna risposta -	0	--	
Totale		264	100,0	

[Q.6.2] Per quali motivi frequenti la biblioteca o utilizzi i suoi servizi? Per motivi di lavoro

N	Validi	264
	Mancanti	0

		Frequenza	Percentuale	Percentuale valida
Validi	Sì	61	23,1	23,1
	No	203	76,9	76,9
	Totale	264	100,0	100,0
Mancanti	- nessuna risposta -	0	--	
Totale		264	100,0	

[Q.6.3] Per quali motivi frequenti la biblioteca o utilizzi i suoi servizi? Per motivi di interesse personale

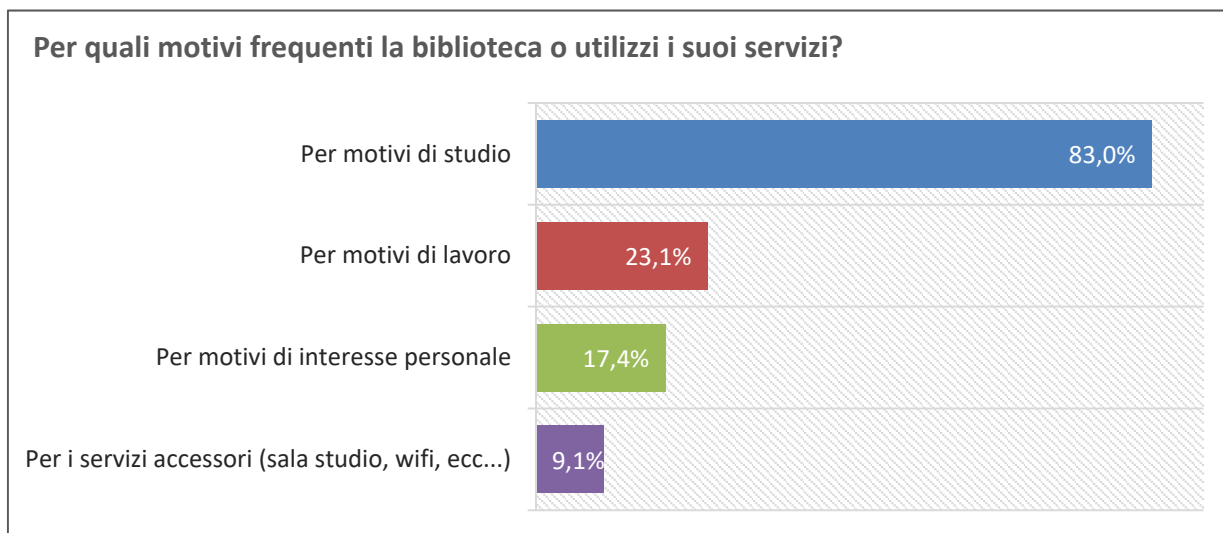
N	Validi	264
	Mancanti	0

		Frequenza	Percentuale	Percentuale valida
Validi	Sì	46	17,4	17,4
	No	218	82,6	82,6
	Totale	264	100,0	100,0
Mancanti	- nessuna risposta -	0	--	
Totale		264	100,0	

[Q.6.4] Per quali motivi frequenti la biblioteca o utilizzi i suoi servizi? Per i servizi accessori (sala studio, WiFi, ecc.)

N	Validi	264
	Mancanti	0

		Frequenza	Percentuale	Percentuale valida
Validi	Sì	24	9,1	9,1
	No	240	90,9	90,9
	Totale	264	100,0	100,0
Mancanti	- nessuna risposta -	0	--	
Totale		264	100,0	



[Q.7.1] Cosa fai quando vieni in biblioteca? Prendo in prestito o restituisco libri, cd, ecc.

N	Validi	264
	Mancanti	0

		Frequenza	Percentuale	Percentuale valida
Validi	Sì	237	89,8	89,8
	No	27	10,2	10,2
	Totale	264	100,0	100,0
Mancanti	- nessuna risposta -	0	--	
Totale		264	100,0	

[Q.7.2] Cosa fai quando vieni in biblioteca? Consulto i cataloghi online della biblioteca

N	Validi	264
	Mancanti	0

		Frequenza	Percentuale	Percentuale valida
Validi	Sì	37	14,0	14,0
	No	227	86,0	86,0
	Totale	264	100,0	100,0
Mancanti	- nessuna risposta -	0	--	
Totale		264	100,0	

[Q.7.3] Cosa fai quando vieni in biblioteca? Effettuo ricerche bibliografiche

N	Validi	264
	Mancanti	0

		Frequenza	Percentuale	Percentuale valida
Validi	Sì	54	20,5	20,5
	No	210	79,5	79,5
	Totale	264	100,0	100,0
Mancanti	- nessuna risposta -	0	--	
Totale		264	100,0	

[Q.7.4] Cosa fai quando vieni in biblioteca? [Leggo libri della biblioteca](#)

N	Validi	264
	Mancanti	0

		Frequenza	Percentuale	Percentuale valida
Validi	Sì	82	31,1	31,1
	No	182	68,9	68,9
	Totale	264	100,0	100,0
Mancanti	- nessuna risposta -	0	--	
Totale		264	100,0	

[Q.7.5] Cosa fai quando vieni in biblioteca? [Leggo quotidiani, settimanali, ecc. della biblioteca](#)

N	Validi	264
	Mancanti	0

		Frequenza	Percentuale	Percentuale valida
Validi	Sì	38	14,4	14,4
	No	226	85,6	85,6
	Totale	264	100,0	100,0
Mancanti	- nessuna risposta -	0	--	
Totale		264	100,0	

[Q.7.6] Cosa fai quando vieni in biblioteca? [Leggo e studio sui miei libri](#)

N	Validi	264
	Mancanti	0

		Frequenza	Percentuale	Percentuale valida
Validi	Sì	71	26,9	26,9
	No	193	73,1	73,1
	Totale	264	100,0	100,0
Mancanti	- nessuna risposta -	0	--	
Totale		264	100,0	

[Q.7.7] Cosa fai quando vieni in biblioteca? [Consulto documenti d'archivio](#)

N	Validi	264
	Mancanti	0

		Frequenza	Percentuale	Percentuale valida
Validi	Sì	67	25,4	25,4
	No	197	74,6	74,6
	Totale	264	100,0	100,0
Mancanti	- nessuna risposta -	0	--	
Totale		264	100,0	

[Q.7.8] Cosa fai quando vieni in biblioteca? [Consulto materiali speciali \(foto, manifesti, ecc.\)](#)

N	Validi	264
	Mancanti	0

		Frequenza	Percentuale	Percentuale valida
Validi	Sì	26	9,8	9,8
	No	238	90,2	90,2
	Totale	264	100,0	100,0
Mancanti	- nessuna risposta -	0	--	
Totale		264	100,0	

[Q.7.9] Cosa fai quando vieni in biblioteca? [Uso internet con i computer della biblioteca](#)

N	Validi	264
	Mancanti	0

		Frequenza	Percentuale	Percentuale valida
Validi	Sì	14	5,3	5,3
	No	250	94,7	94,7
	Totale	264	100,0	100,0
Mancanti	- nessuna risposta -	0	--	
Totale		264	100,0	

[\[Q.7.10\] Cosa fai quando vieni in biblioteca? Uso la rete WiFi disponibile in biblioteca con il mio computer/tablet/smartphone](#)

N	Validi	264
	Mancanti	0

		Frequenza	Percentuale	Percentuale valida
Validi	Sì	56	21,2	21,2
	No	208	78,8	78,8
	Totale	264	100,0	100,0
Mancanti	- nessuna risposta -	0	--	
Totale		264	100,0	

[\[Q.7.11\] Cosa fai quando vieni in biblioteca? Utilizzo il servizio di fotocopie \(foto, scansioni\)](#)

N	Validi	264
	Mancanti	0

		Frequenza	Percentuale	Percentuale valida
Validi	Sì	31	11,7	11,7
	No	233	88,3	88,3
	Totale	264	100,0	100,0
Mancanti	- nessuna risposta -	0	--	
Totale		264	100,0	

[\[Q.7.12\] Cosa fai quando vieni in biblioteca? Mi rivolgo al personale per assistenza, informazioni o consulenze alla ricerca](#)

N	Validi	264
	Mancanti	0

		Frequenza	Percentuale	Percentuale valida
Validi	Sì	63	23,9	23,9
	No	201	76,1	76,1
	Totale	264	100,0	100,0
Mancanti	- nessuna risposta -	0	--	
Totale		264	100,0	

[Q.7.13] Cosa fai quando vieni in biblioteca? Incontro amici e conoscenti

N	Validi	264
	Mancanti	0

		Frequenza	Percentuale	Percentuale valida
Validi	Sì	21	8,0	8,0
	No	243	92,0	92,0
	Totale	264	100,0	100,0
Mancanti	- nessuna risposta -	0	--	
Totale		264	100,0	

[Q.7.14] Cosa fai quando vieni in biblioteca? Partecipo a iniziative o attività della Fondazione

N	Validi	264
	Mancanti	0

		Frequenza	Percentuale	Percentuale valida
Validi	Sì	46	17,4	17,4
	No	218	82,6	82,6
	Totale	264	100,0	100,0
Mancanti	- nessuna risposta -	0	--	
Totale		264	100,0	

[Q.7.15] Cosa fai quando vieni in biblioteca? Altro (specificare)

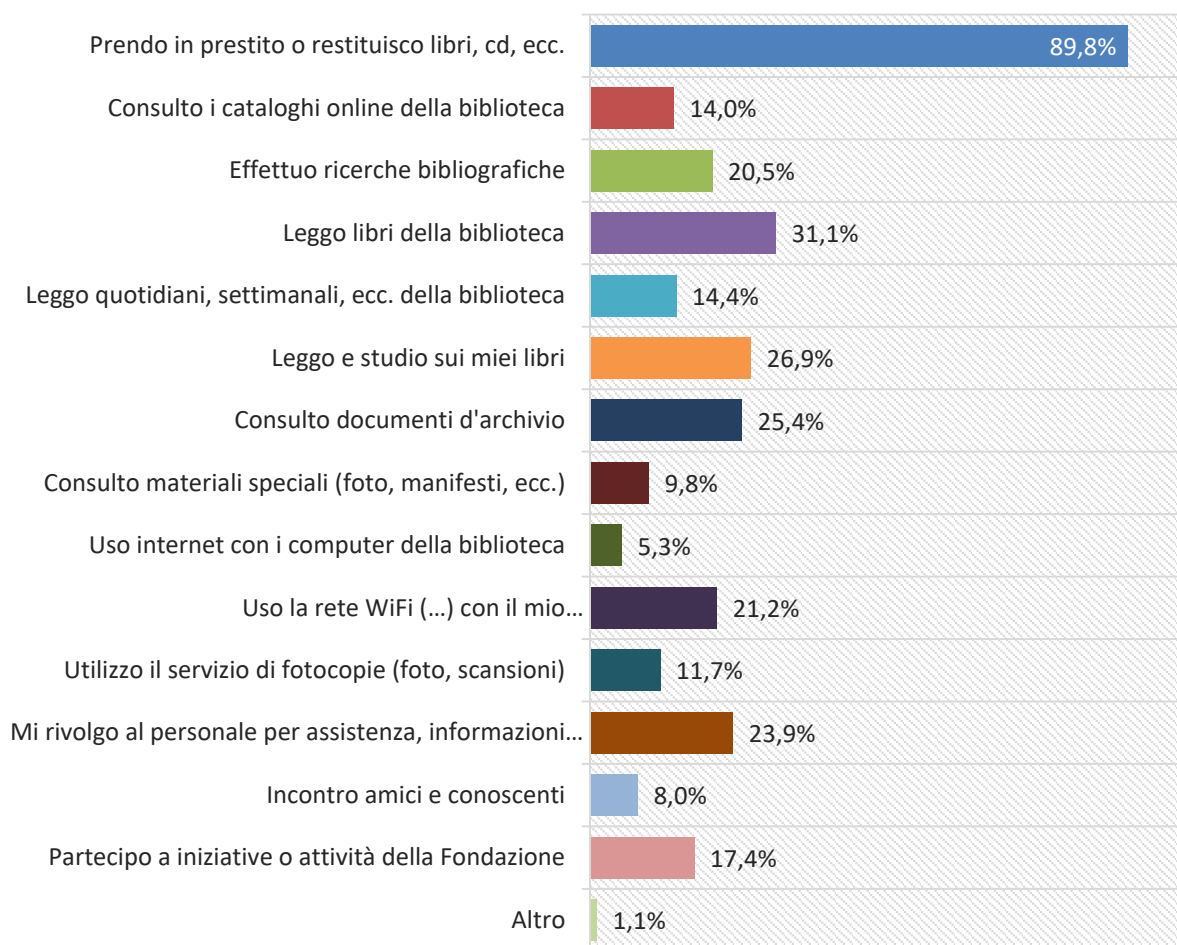
N	Validi	264
	Mancanti	0

		Frequenza	Percentuale	Percentuale valida
Validi	Sì	3	1,1	1,1
	No	261	98,9	98,9
	Totale	264	100,0	100,0
Mancanti	- nessuna risposta -	0	--	
Totale		264	100,0	

[Q.7.15_altro] Altro (specificare)

	Frequenza
Acquisto i libri dismessi dalla vostra biblioteca	1
Acquisto libri in vendita	1
Preparavo la tesi	1
Totale	3

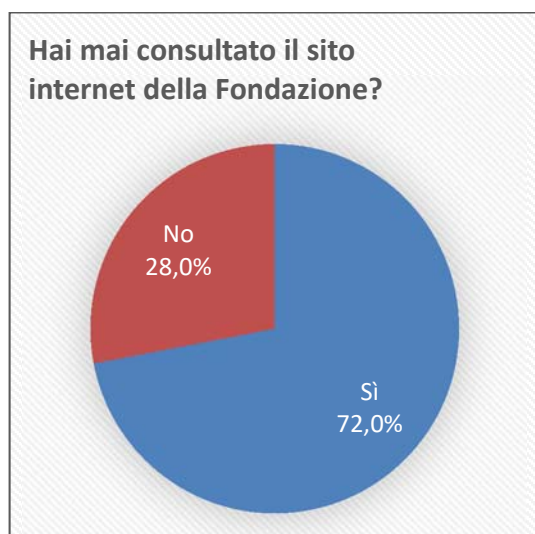
Cosa fai quando vieni in biblioteca?



[Q.8] Hai mai consultato (da casa, dal lavoro, ecc.) il sito internet della Fondazione Gramsci Emilia-Romagna?

N	Validi	264
	Mancanti	0

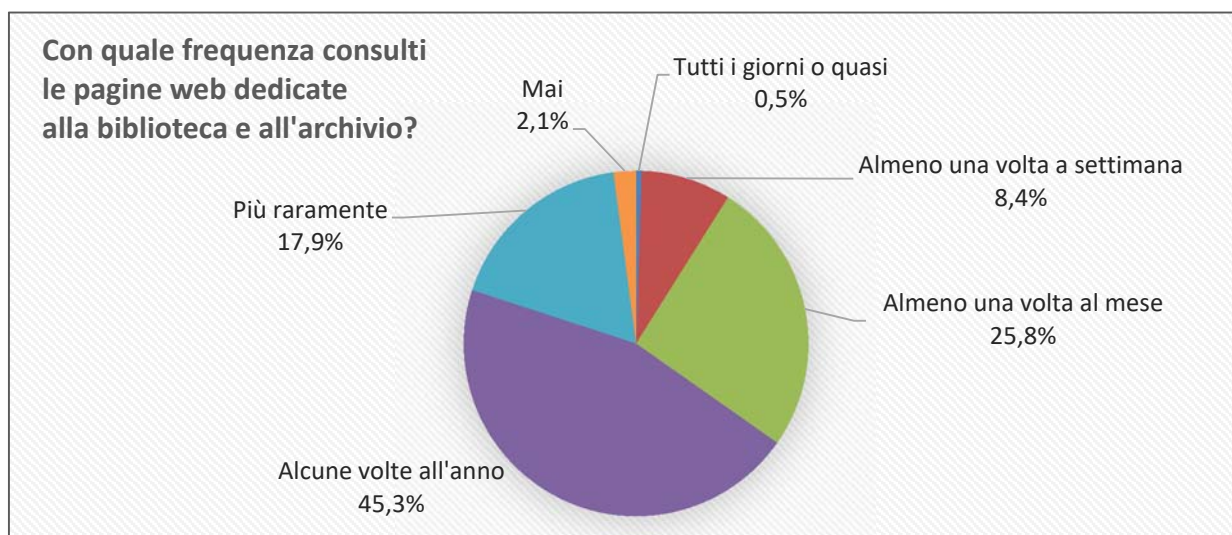
		Frequenza	Percentuale	Percentuale valida
Validi	Sì	190	72,0	72,0
	No	74	28,0	28,0
	Totale	264	100,0	100,0
Mancanti	- nessuna risposta -	0	--	
Totale		264	100,0	



[Q.9] Con quale frequenza consulti le pagine web dedicate alla biblioteca e all'archivio?

N	Validi	190
	Mancanti	74

		Frequenza	Percentuale	Percentuale valida	Percentuale cumulata
Validi	Tutti i giorni o quasi	1	0,4	0,5	0,5
	Almeno una volta a settimana	16	6,1	8,4	8,9
	Almeno una volta al mese	49	18,6	25,8	34,7
	Alcune volte all'anno	86	32,6	45,3	80,0
	Più raramente	34	12,9	17,9	97,9
	Mai	4	1,5	2,1	100,0
	Totale	190	72,0	100,0	
Mancanti	- nessuna risposta -	74	28,0		
Totale		264	100,0		



**[Q.10.1] Cosa fai quando visiti le pagine web dedicate alla biblioteca e all'archivio?
Cerco informazioni pratiche sulla biblioteca (orari, indirizzo, servizi, ecc.)**

N	Validi	185
	Mancanti	79

		Frequenza	Percentuale	Percentuale valida
Validi	Sì	127	48,1	68,6
	No	58	22,0	31,4
	Totale	185	70,1	100,0
Mancanti	- nessuna risposta -	79	29,9	
Totale		264	100,0	

**[Q.10.2] Cosa fai quando visiti le pagine web dedicate alla biblioteca e all'archivio?
Chiedo informazioni tramite e-mail o il servizio "Chiedilo al bibliotecario"**

N	Validi	185
	Mancanti	79

		Frequenza	Percentuale	Percentuale valida
Validi	Sì	20	7,6	10,8
	No	165	62,5	89,2
	Totale	185	70,1	100,0
Mancanti	- nessuna risposta -	79	29,9	
Totale		264	100,0	

**[Q.10.3] Cosa fai quando visiti le pagine web dedicate alla biblioteca e all'archivio?
Esploro le pagine web della biblioteca**

N	Validi	185
	Mancanti	79

		Frequenza	Percentuale	Percentuale valida
Validi	Sì	54	20,5	29,2
	No	131	49,6	70,8
	Totale	185	70,1	100,0
Mancanti	- nessuna risposta -	79	29,9	
Totale		264	100,0	

**[Q.10.4] Cosa fai quando visiti le pagine web dedicate alla biblioteca e all'archivio?
Consulto contenuti digitali (collezioni digitali, ecc.)**

N	Validi	185
	Mancanti	79

		Frequenza	Percentuale	Percentuale valida
Validi	Sì	60	22,7	32,4
	No	125	47,3	67,6
	Totale	185	70,1	100,0
Mancanti	- nessuna risposta -	79	29,9	
Totale		264	100,0	

**[Q.10.5] Cosa fai quando visiti le pagine web dedicate alla biblioteca e all'archivio?
Consulto le risorse digitali segnalate dalla Fondazione**

N	Validi	185
	Mancanti	79

		Frequenza	Percentuale	Percentuale valida
Validi	Sì	37	14,0	20,0
	No	148	56,1	80,0
	Totale	185	70,1	100,0
Mancanti	- nessuna risposta -	79	29,9	
Totale		264	100,0	

**[Q.10.6] Cosa fai quando visiti le pagine web dedicate alla biblioteca e all'archivio?
Mi informo sugli eventi e le attività in programmazione**

N	Validi	185
	Mancanti	79

		Frequenza	Percentuale	Percentuale valida
Validi	Sì	96	36,4	51,9
	No	89	33,7	48,1
	Totale	185	70,1	100,0
Mancanti	- nessuna risposta -	79	29,9	
Totale		264	100,0	

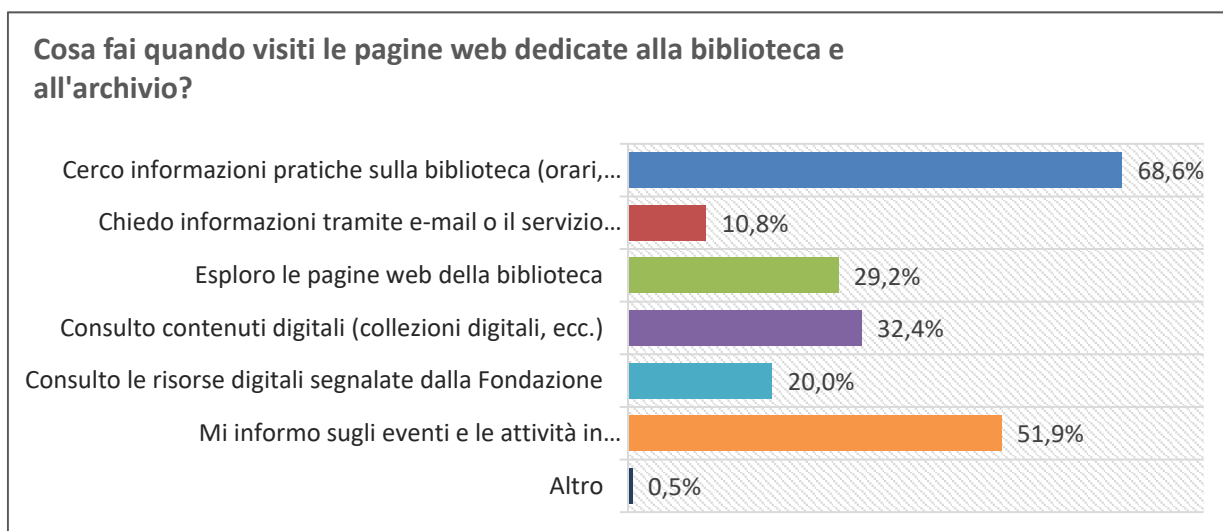
[Q.10.7] Cosa fai quando visiti le pagine web dedicate alla biblioteca e all'archivio?
Altro (specificare)

N	Validi	185
	Mancanti	79

		Frequenza	Percentuale	Percentuale valida
Validi	Sì	1	0,4	0,5
	No	184	69,7	99,5
	Totale	185	70,1	100,0
Mancanti	- nessuna risposta -	79	29,9	
Totale		264	100,0	

[Q.10.7_altro] Altro (specificare)

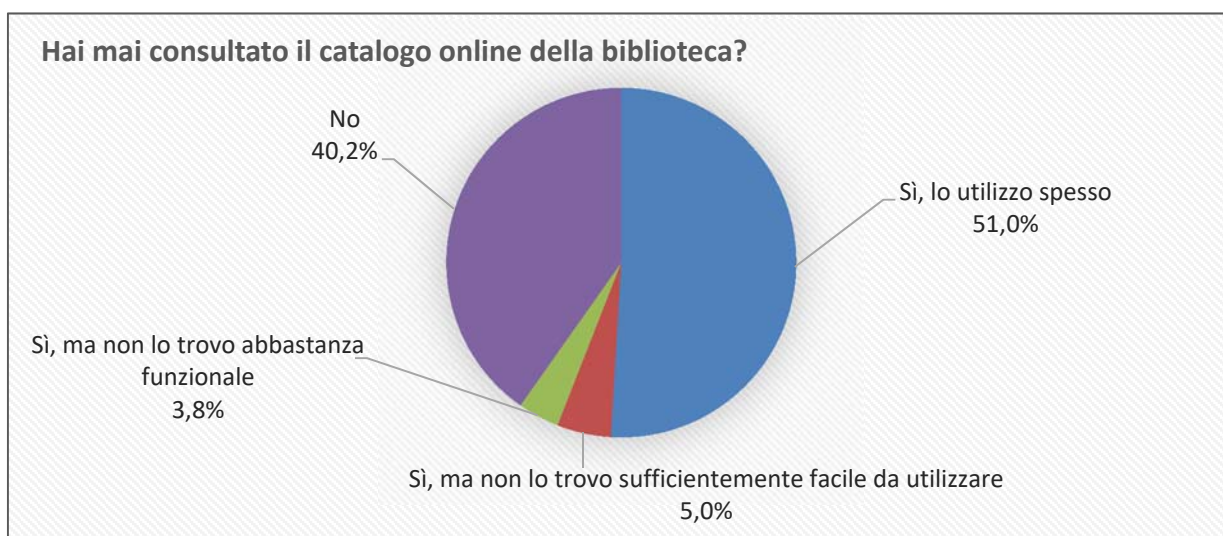
	Frequenza
Cerco opportunità di lavoro/collaborazione con la Fondazione Gramsci Bologna	1
Totale	1



[Q.11] Hai mai consultato il catalogo online della biblioteca?

N	Validi	261
	Mancanti	3

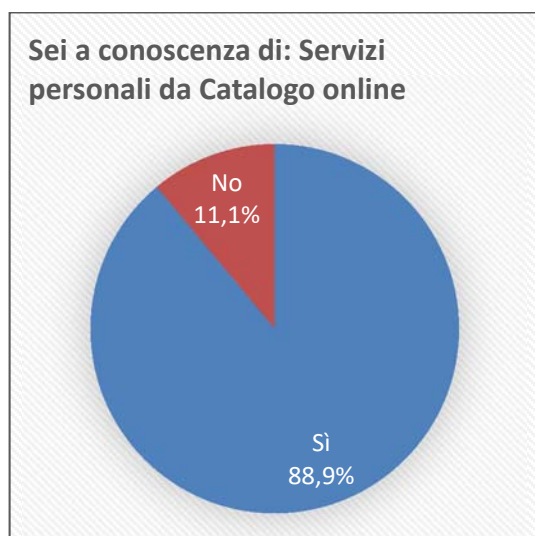
		Frequenza	Percentuale	Percentuale valida
Validi	Sì, lo utilizzo spesso	133	50,4	51,0
	Sì, ma non lo trovo sufficientemente facile da utilizzare	13	4,9	5,0
	Sì, ma non lo trovo abbastanza funzionale	10	3,8	3,8
	No	105	39,8	40,2
	Totale	261	98,9	100,0
Mancanti	- nessuna risposta -	3	1,1	
Totale		264	100,0	



[Q.12.1] Sei a conoscenza dell'esistenza dei seguenti servizi e opportunità? Servizi personali da Catalogo online (richiesta di prestito, prenotazioni, ecc.)

N	Validi	262
	Mancanti	2

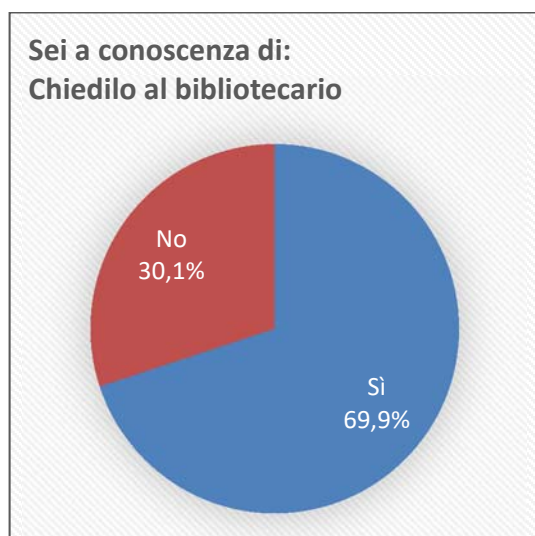
		Frequenza	Percentuale	Percentuale valida
Validi	Sì	233	88,3	88,9
	No	29	11,0	11,1
	Totale	262	99,2	100,0
Mancanti	- nessuna risposta -	2	0,8	
Totale		264	100,0	



[Q.12.2] Sei a conoscenza dell'esistenza dei seguenti servizi e opportunità? [Chiedilo al bibliotecario](#)

N	Validi	256
	Mancanti	8

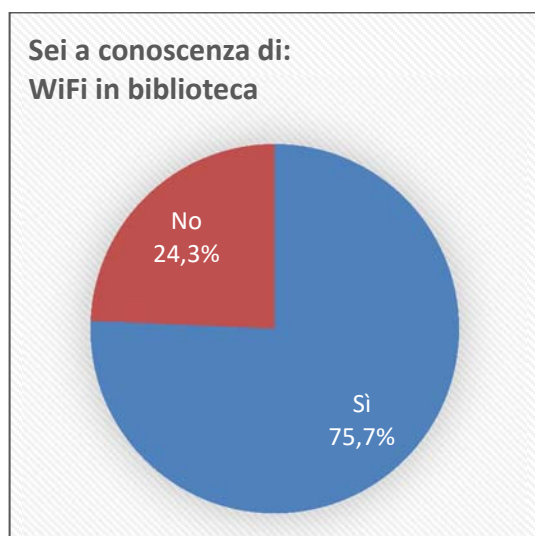
		Frequenza	Percentuale	Percentuale valida
Validi	Sì	179	67,8	69,9
	No	77	29,2	30,1
	Totale	256	97,0	100,0
Mancanti	- nessuna risposta -	8	3,0	
Totale		264	100,0	



[Q.12.3] Sei a conoscenza dell'esistenza dei seguenti servizi e opportunità? WiFi in biblioteca

N	Validi	255
	Mancanti	9

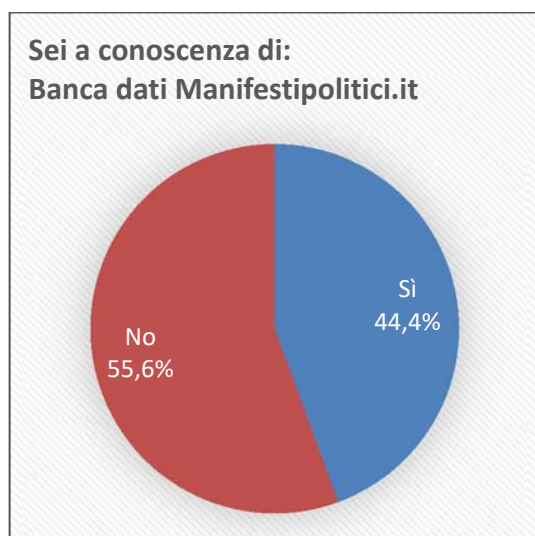
		Frequenza	Percentuale	Percentuale valida
Validi	Sì	193	73,1	75,7
	No	62	23,5	24,3
	Totale	255	96,6	100,0
Mancanti	- nessuna risposta -	9	3,4	
Totale		264	100,0	



[Q.12.4] Sei a conoscenza dell'esistenza dei seguenti servizi e opportunità? [Banca dati Manifestipolitici.it](#)

N	Validi	250
	Mancanti	14

		Frequenza	Percentuale	Percentuale valida
Validi	Sì	111	42,0	44,4
	No	139	52,7	55,6
	Totale	250	94,7	100,0
Mancanti	- nessuna risposta -	14	5,3	
Totale		264	100,0	



[Q.13.1] Se sì, quali hai utilizzato? [Servizi personali da Catalogo online \(es. proroghe prestito, prenotazioni, ecc.\)](#)

N	Validi	235
	Mancanti	29

		Frequenza	Percentuale	Percentuale valida
Validi	Sì	199	75,4	84,7
	No	36	13,6	15,3
	Totale	235	89,0	100,0
Mancanti	- nessuna risposta -	29	11,0	
Totale		264	100,0	

[Q.13.2] Se sì, quali hai utilizzato? [Chiedilo al bibliotecario](#)

N	Validi	235
	Mancanti	29

		Frequenza	Percentuale	Percentuale valida
Validi	Sì	61	23,1	26,0
	No	174	65,9	74,0
	Totale	235	89,0	100,0
Mancanti	- nessuna risposta -	29	11,0	
Totale		264	100,0	

[Q.13.3] Se sì, quali hai utilizzato? [WiFi in biblioteca](#)

N	Validi	235
	Mancanti	29

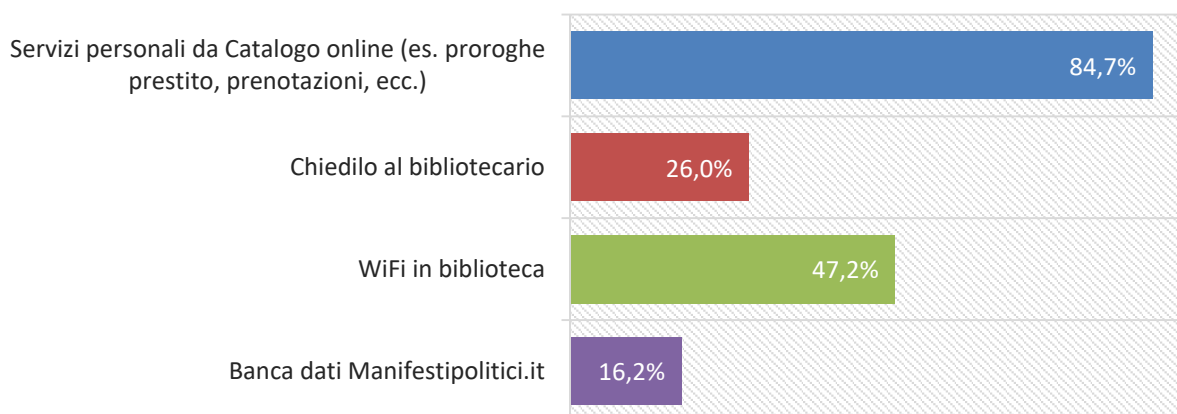
		Frequenza	Percentuale	Percentuale valida
Validi	Sì	111	42,0	47,2
	No	124	47,0	52,8
	Totale	235	89,0	100,0
Mancanti	- nessuna risposta -	29	11,0	
Totale		264	100,0	

[Q.13.4] Se sì, quali hai utilizzato? [Banca dati Manifestipolitici.it](#)

N	Validi	235
	Mancanti	29

		Frequenza	Percentuale	Percentuale valida
Validi	Sì	38	14,4	16,2
	No	197	74,6	83,8
	Totale	235	89,0	100,0
Mancanti	- nessuna risposta -	29	11,0	
Totale		264	100,0	

Quali dei seguenti servizi hai utilizzato?

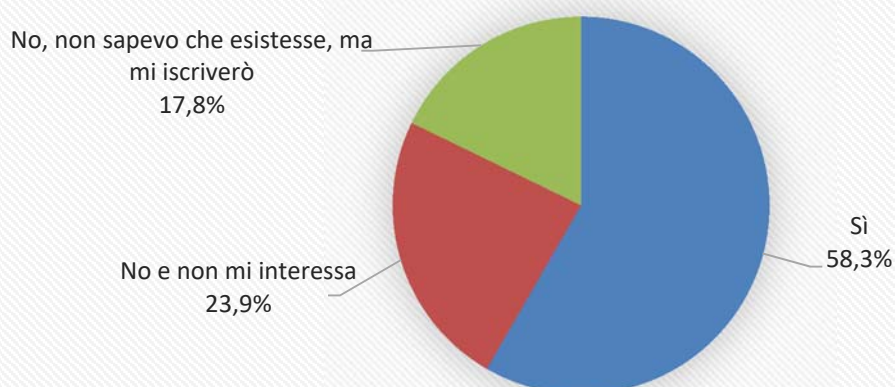


[Q.14] Sei iscritto/a al servizio di newsletter della Fondazione Gramsci Emilia-Romagna?

N	Validi	264
	Mancanti	0

		Frequenza	Percentuale	Percentuale valida
Validi	Sì	154	58,3	58,3
	No e non mi interessa	63	23,9	23,9
	No, non sapevo che esistesse, ma mi iscriverò	47	17,8	17,8
	Totale	264	100,0	100,0
Mancanti	- nessuna risposta -	0	--	
Totale		264	100,0	

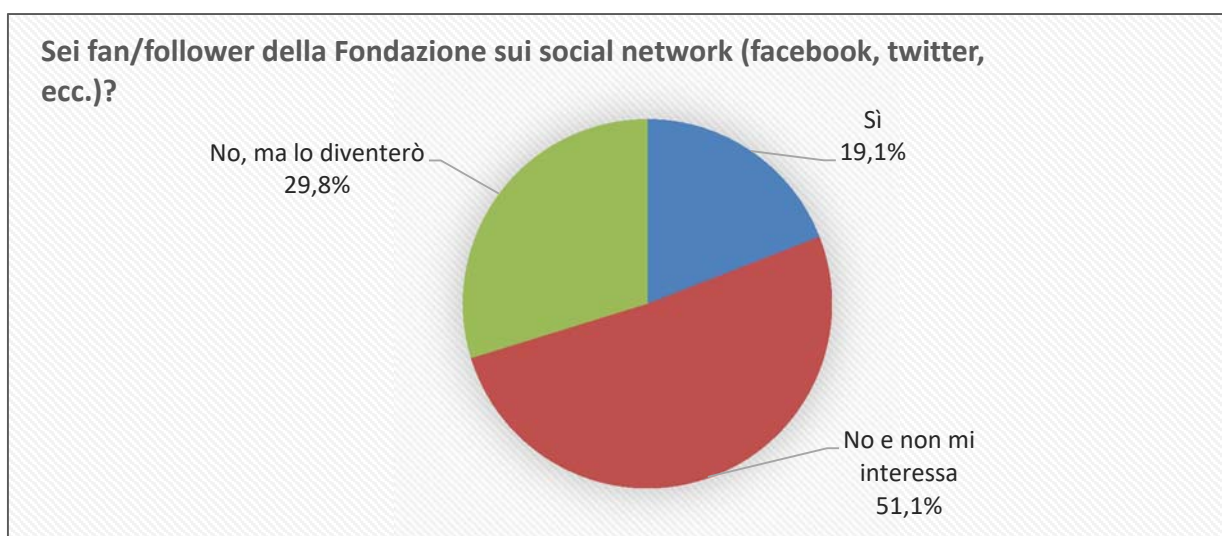
Sei iscritto/a al servizio di newsletter della Fondazione Gramsci E.R.?



[Q.15] Sei fan/follower della Fondazione sui social network (facebook, twitter, ecc.)?

N	Validi	262
	Mancanti	2

		Frequenza	Percentuale	Percentuale valida
Validi	Sì	50	18,9	19,1
	No e non mi interessa	134	50,8	51,1
	No, ma lo diventerò	78	29,5	29,8
	Totale	262	99,2	100,0
Mancanti	- nessuna risposta -	2	,8	
Totale		264	100,0	



SEZIONE B – SODDISFAZIONE

[Q.16] SODDISFAZIONE SUL PERSONALE

[Q.16.1] Relativamente ai servizi offerti dalla biblioteca, indica quanto ti ritieni soddisfatto dei seguenti aspetti. Competenza e professionalità

N	Validi	258
	Mancanti	6
Media		3,84
Mediana		4
Deviazione standard		0,37

		Frequenza	Percentuale	Percentuale valida	Percentuale cumulata
Validi	Per niente (1)	0	--	--	--
	Poco (2)	0	--	--	--
	Abbastanza (3)	42	15,9	16,3	16,3
	Molto (4)	216	81,8	83,7	100,0
	Totale	258	97,7	100,0	
Mancanti	Non so	4	1,5		
	- nessuna risposta -	2	0,8		
	Totale	6	2,3		
Totale		264	100,0		

[Q.16.2] Relativamente ai servizi offerti dalla biblioteca, indica quanto ti ritieni soddisfatto dei seguenti aspetti. Cortesia e disponibilità

N	Validi	262
	Mancanti	2
Media		3,87
Mediana		4
Deviazione standard		0,34

		Frequenza	Percentuale	Percentuale valida	Percentuale cumulata
Validi	Per niente (1)	0	--	--	--
	Poco (2)	1	0,4	0,4	0,4
	Abbastanza (3)	31	11,7	11,8	12,2
	Molto (4)	230	87,1	87,8	100,0
	Totale	262	99,2	100,0	
Mancanti	Non so	0	--		
	- nessuna risposta -	2	0,8		
	Totale	2	0,8		
Totale		264	100,0		

[Q.16.3] Relativamente ai servizi offerti dalla biblioteca, indica quanto ti ritieni soddisfatto dei seguenti aspetti. Capacità di ascolto di suggerimenti e reclami

N	Validi	193
	Mancanti	71
Media		3,77
Mediana		4
Deviazione standard		0,47

		Frequenza	Percentuale	Percentuale valida	Percentuale cumulata
Validi	Per niente (1)	1	0,4	0,5	0,5
	Poco (2)	1	0,4	0,5	1,0
	Abbastanza (3)	39	14,8	20,2	21,2
	Molto (4)	152	57,6	78,8	100,0
	Totale	193	73,1	100,0	
Mancanti	Non so	64	24,2		
	- nessuna risposta -	7	2,7		
	Totale	71	26,9		
Totale		264	100,0		

[Q.16.4] Relativamente ai servizi offerti dalla biblioteca, indica quanto ti ritieni soddisfatto dei seguenti aspetti. Capacità di far rispettare le regole di buon comportamento agli utenti

N	Validi	198
	Mancanti	66
Media		3,77
Mediana		4
Deviazione standard		0,47

		Frequenza	Percentuale	Percentuale valida	Percentuale cumulata
Validi	Per niente (1)	1	0,4	0,5	0,5
	Poco (2)	1	0,4	0,5	1,0
	Abbastanza (3)	41	15,5	20,7	21,7
	Molto (4)	155	58,7	78,3	100,0
	Totale	198	75,0	100,0	
Mancanti	Non so	59	22,3		
	- nessuna risposta -	7	2,7		
	Totale	66	25,0		
Totale		264	100,0		

[Q.17] SODDISFAZIONE SUGLI AMBIENTI E GLI ARREDI

[Q.17.1] Relativamente ai servizi offerti dalla biblioteca, indica quanto ti ritieni soddisfatto dei seguenti aspetti. Disponibilità di posti per la lettura

N	Validi	225
	Mancanti	39
Media		3,26
Mediana		3
Deviazione standard		0,66

		Frequenza	Percentuale	Percentuale valida	Percentuale cumulata
Validi	Per niente (1)	0	--	--	--
	Poco (2)	28	10,6	12,4	12,4
	Abbastanza (3)	111	42,0	49,3	61,8
	Molto (4)	86	32,6	38,2	100,0
	Totale	225	85,2	100,0	
Mancanti	Non so	38	14,4		
	- nessuna risposta -	1	0,4		
	Totale	39	14,8		
Totale		264	100,0		

[Q.17.2] Relativamente ai servizi offerti dalla biblioteca, indica quanto ti ritieni soddisfatto dei seguenti aspetti. Luminosità degli ambienti

N	Validi	242
	Mancanti	22
Media		3,51
Mediana		4
Deviazione standard		0,55

		Frequenza	Percentuale	Percentuale valida	Percentuale cumulata
Validi	Per niente (1)	0	--	--	--
	Poco (2)	6	2,3	2,5	2,5
	Abbastanza (3)	106	40,2	43,8	46,3
	Molto (4)	130	49,2	53,7	100,0
	Totale	242	91,7	100,0	
Mancanti	Non so	21	8,0		
	- nessuna risposta -	1	0,4		
	Totale	22	8,3		
Totale		264	100,0		

[Q.17.3] Relativamente ai servizi offerti dalla biblioteca, indica quanto ti ritieni soddisfatto dei seguenti aspetti. Tranquillità degli ambienti

N	Validi	241
	Mancanti	23
Media		3,66
Mediana		4
Deviazione standard		0,53

		Frequenza	Percentuale	Percentuale valida	Percentuale cumulata
Validi	Per niente (1)	0	--	--	--
	Poco (2)	6	2,3	2,5	2,5
	Abbastanza (3)	71	26,9	29,5	32,0
	Molto (4)	164	62,1	68,0	100,0
	Totale	241	91,3	100,0	
Mancanti	Non so	23	8,7		
	- nessuna risposta -	0	--		
	Totale	23	8,7		
Totale		264	100,0		

[Q.17.4] Relativamente ai servizi offerti dalla biblioteca, indica quanto ti ritieni soddisfatto dei seguenti aspetti. Pulizia e ordine degli spazi

N	Validi	241
	Mancanti	23
Media		3,70
Mediana		4
Deviazione standard		0,48

		Frequenza	Percentuale	Percentuale valida	Percentuale cumulata
Validi	Per niente (1)	0	--	--	--
	Poco (2)	2	0,8	0,8	0,8
	Abbastanza (3)	69	26,1	28,6	29,5
	Molto (4)	170	64,4	70,5	100,0
	Totale	241	91,3	100,0	
Mancanti	Non so	23	8,7		
	- nessuna risposta -	0	--		
	Totale	23	8,7		
Totale		264	100,0		

[Q.17.5] Relativamente ai servizi offerti dalla biblioteca, indica quanto ti ritieni soddisfatto dei seguenti aspetti. Comfort degli ambienti e degli arredi

N	Validi	235
	Mancanti	29
Media		3,43
Mediana		3
Deviazione standard		0,60

		Frequenza	Percentuale	Percentuale valida	Percentuale cumulata
Validi	Per niente (1)	1	0,4	0,4	0,4
	Poco (2)	10	3,8	4,3	4,7
	Abbastanza (3)	110	41,7	46,8	51,5
	Molto (4)	114	43,2	48,5	100,0
	Totale	235	89,0	100,0	
Mancanti	Non so	28	10,6		
	- nessuna risposta -	1	0,4		
	Totale	29	11,0		
Totale		264	100,0		

[Q.17.6] Relativamente ai servizi offerti dalla biblioteca, indica quanto ti ritieni soddisfatto dei seguenti aspetti. Estetica degli ambienti e degli arredi

N	Validi	236
	Mancanti	28
Media		3,38
Mediana		3
Deviazione standard		0,67

		Frequenza	Percentuale	Percentuale valida	Percentuale cumulata
Validi	Per niente (1)	4	1,5	1,7	1,7
	Poco (2)	13	4,9	5,5	7,2
	Abbastanza (3)	108	40,9	45,8	53,0
	Molto (4)	111	42,0	47,0	100,0
	Totale	236	89,4	100,0	
Mancanti	Non so	26	9,8		
	- nessuna risposta -	2	0,8		
	Totale	28	10,6		
Totale		264	100,0		

[Q.17.7] Relativamente ai servizi offerti dalla biblioteca, indica quanto ti ritieni soddisfatto dei seguenti aspetti. Funzionalità e pulizia dei servizi igienici

N	Validi	194
	Mancanti	70
Media		3,66
Mediana		4
Deviazione standard		0,47

		Frequenza	Percentuale	Percentuale valida	Percentuale cumulata
Validi	Per niente (1)	0	--	--	--
	Poco (2)	0	--	--	--
	Abbastanza (3)	65	24,6	33,5	33,5
	Molto (4)	129	48,9	66,5	100,0
	Totale	194	73,5	100,0	
Mancanti	Non so	68	25,8		
	- nessuna risposta -	2	0,8		
	Totale	70	26,5		
Totale		264	100,0		

[Q.18] SODDISFAZIONE SULL'ORGANIZZAZIONE E LA COMUNICAZIONE

[Q.18.1] Relativamente ai servizi offerti dalla biblioteca, indica quanto ti ritieni soddisfatto dei seguenti aspetti. Rapidità nell'erogazione del servizio e nell'ottenere risposte/informazioni

N	Validi	255
	Mancanti	9
Media		3,71
Mediana		4
Deviazione standard		0,50

		Frequenza	Percentuale	Percentuale valida	Percentuale cumulata
Validi	Per niente (1)	1	0,4	0,4	0,4
	Poco (2)	3	1,1	1,2	1,6
	Abbastanza (3)	64	24,2	25,1	26,7
	Molto (4)	187	70,8	73,3	100,0
	Totale	255	96,6	100,0	
Mancanti	Non so	7	2,7		
	- nessuna risposta -	2	0,8		
	Totale	9	3,4		
Totale		264	100,0		

[Q.18.2] Relativamente ai servizi offerti dalla biblioteca, indica quanto ti ritieni soddisfatto dei seguenti aspetti. Assistenza nella ricerca bibliografica

N	Validi	209
	Mancanti	55
Media		3,74
Mediana		4
Deviazione standard		0,47

		Frequenza	Percentuale	Percentuale valida	Percentuale cumulata
Validi	Per niente (1)	0	--	--	--
	Poco (2)	3	1,1	1,4	1,4
	Abbastanza (3)	49	18,6	23,4	24,9
	Molto (4)	157	59,5	75,1	100,0
	Totale	209	79,2	100,0	
Mancanti	Non so	53	20,1		
	- nessuna risposta -	2	0,8		
	Totale	55	20,8		
Totale		264	100,0		

[Q.18.3] Relativamente ai servizi offerti dalla biblioteca, indica quanto ti ritieni soddisfatto dei seguenti aspetti. Facilità d'uso della modulistica

N	Validi	219
	Mancanti	45
Media		3,52
Mediana		4
Deviazione standard		0,59

		Frequenza	Percentuale	Percentuale valida	Percentuale cumulata
Validi	Per niente (1)	1	0,4	0,5	0,5
	Poco (2)	8	3,0	3,7	4,1
	Abbastanza (3)	86	32,6	39,3	43,4
	Molto (4)	124	47,0	56,6	100,0
	Totale	219	83,0	100,0	
Mancanti	Non so	36	13,6		
	- nessuna risposta -	9	3,4		
	Totale	45	17,0		
Totale		264	100,0		

[Q.18.4] Relativamente ai servizi offerti dalla biblioteca, indica quanto ti ritieni soddisfatto dei seguenti aspetti. Adeguatezza degli orari di apertura

N	Validi	253
	Mancanti	11
Media		3,30
Mediana		3
Deviazione standard		0,74

		Frequenza	Percentuale	Percentuale valida	Percentuale cumulata
Validi	Per niente (1)	3	1,1	1,2	1,2
	Poco (2)	33	12,5	13,0	14,2
	Abbastanza (3)	102	38,6	40,3	54,5
	Molto (4)	115	43,6	45,5	100,0
	Totale	253	95,8	100,0	
Mancanti	Non so	7	2,7		
	- nessuna risposta -	4	1,5		
	Totale	11	4,2		
Totale		264	100,0		

[Q.18.5] Relativamente ai servizi offerti dalla biblioteca, indica quanto ti ritieni soddisfatto dei seguenti aspetti. Disponibilità di postazioni per la consultazione del catalogo online

N	Validi	170
	Mancanti	94
Media		3,33
Mediana		3
Deviazione standard		0,64

		Frequenza	Percentuale	Percentuale valida	Percentuale cumulata
Validi	Per niente (1)	0	--	--	--
	Poco (2)	16	6,1	9,4	9,4
	Abbastanza (3)	82	31,1	48,2	57,6
	Molto (4)	72	27,3	42,4	100,0
	Totale	170	64,4	100,0	
Mancanti	Non so	86	32,6		
	- nessuna risposta -	8	3,0		
	Totale	94	35,6		
Totale		264	100,0		

[Q.18.6] Relativamente ai servizi offerti dalla biblioteca, indica quanto ti ritieni soddisfatto dei seguenti aspetti. Accesso a internet (postazioni fisse e rete WiFi)

N	Validi	178
	Mancanti	86
Media		3,37
Mediana		3
Deviazione standard		0,68

		Frequenza	Percentuale	Percentuale valida	Percentuale cumulata
Validi	Per niente (1)	2	0,8	1,1	1,1
	Poco (2)	14	5,3	7,9	9,0
	Abbastanza (3)	78	29,5	43,8	52,8
	Molto (4)	84	31,8	47,2	100,0
	Totale	178	67,4	100,0	
Mancanti	Non so	77	29,2		
	- nessuna risposta -	9	3,4		
	Totale	86	32,6		
Totale		264	100,0		

[Q.18.7] Relativamente ai servizi offerti dalla biblioteca, indica quanto ti ritieni soddisfatto dei seguenti aspetti. Offerta di servizi complementari (fotocopie, ecc.)

N	Validi	146
	Mancanti	118
Media		3,39
Mediana		3
Deviazione standard		0,67

		Frequenza	Percentuale	Percentuale valida	Percentuale cumulata
Validi	Per niente (1)	1	0,4	0,7	0,7
	Poco (2)	12	4,5	8,2	8,9
	Abbastanza (3)	62	23,5	42,5	51,4
	Molto (4)	71	26,9	48,6	100,0
	Totale	146	55,3	100,0	
Mancanti	Non so	106	40,2		
	- nessuna risposta -	12	4,5		
	Totale	118	44,7		
Totale		264	100,0		

[Q.18.8] Relativamente ai servizi offerti dalla biblioteca, indica quanto ti ritieni soddisfatto dei seguenti aspetti. Molteplicità di canali per la comunicazione da parte dell'utente (sito web, e-mail, telefono, ecc.)

N	Validi	199
	Mancanti	65
Media		3,57
Mediana		4
Deviazione standard		0,58

		Frequenza	Percentuale	Percentuale valida	Percentuale cumulata
Validi	Per niente (1)	0	--	--	--
	Poco (2)	9	3,4	4,5	4,5
	Abbastanza (3)	67	25,4	33,7	38,2
	Molto (4)	123	46,6	61,8	100,0
	Totale	199	75,4	100,0	
Mancanti	Non so	53	20,1		
	- nessuna risposta -	12	4,5		
	Totale	65	24,6		
Totale		264	100,0		

[Q.18.9] Relativamente ai servizi offerti dalla biblioteca, indica quanto ti ritieni soddisfatto dei seguenti aspetti. Efficacia dei mezzi e delle modalità di comunicazione per l'informazione agli utenti

N	Validi	199
	Mancanti	65
Media		3,61
Mediana		4
Deviazione standard		0,55

		Frequenza	Percentuale	Percentuale valida	Percentuale cumulata
Validi	Per niente (1)	1	0,4	0,5	0,5
	Poco (2)	3	1,1	1,5	2,0
	Abbastanza (3)	68	25,8	34,2	36,2
	Molto (4)	127	48,1	63,8	100,0
	Totale	199	75,4	100,0	
Mancanti	Non so	54	20,5		
	- nessuna risposta -	11	4,2		
	Totale	65	24,6		
Totale		264	100,0		

[Q.18.10] Relativamente ai servizi offerti dalla biblioteca, indica quanto ti ritieni soddisfatto dei seguenti aspetti. Presenza del personale negli ambienti

N	Validi	226
	Mancanti	38
Media		3,70
Mediana		4
Deviazione standard		0,46

		Frequenza	Percentuale	Percentuale valida	Percentuale cumulata
Validi	Per niente (1)	0	--	--	--
	Poco (2)	0	--	--	--
	Abbastanza (3)	67	25,4	29,6	29,6
	Molto (4)	159	60,2	70,4	100,0
	Totale	226	85,6	100,0	
Mancanti	Non so	30	11,4		
	- nessuna risposta -	8	3,0		
	Totale	38	14,4		
Totale		264	100,0		

[Q.18.11] Relativamente ai servizi offerti dalla biblioteca, indica quanto ti ritieni soddisfatto dei seguenti aspetti. Completezza delle informazioni relative alla documentazione d'archivio

N	Validi	184
	Mancanti	80
Media		3,60
Mediana		4
Deviazione standard		0,53

		Frequenza	Percentuale	Percentuale valida	Percentuale cumulata
Validi	Per niente (1)	0	--	--	--
	Poco (2)	4	1,5	2,2	2,2
	Abbastanza (3)	65	24,6	35,3	37,5
	Molto (4)	115	43,6	62,5	100,0
	Totale	184	69,7	100,0	
Mancanti	Non so	72	27,3		
	- nessuna risposta -	8	3,0		
	Totale	80	30,3		
Totale		264	100,0		

[Q.19] SODDISFAZIONE SUI SERVIZI E LE ATTIVITÀ

[Q.19.1] Relativamente ai servizi offerti dalla biblioteca, indica quanto ti ritieni soddisfatto dei seguenti aspetti. Efficienza del servizio di prestito, prenotazione e proroga

N	Validi	253
	Mancanti	11
Media		3,79
Mediana		4
Deviazione standard		0,43

		Frequenza	Percentuale	Percentuale valida	Percentuale cumulata
Validi	Per niente (1)	0	--	--	--
	Poco (2)	3	1,1	1,2	1,2
	Abbastanza (3)	46	17,4	18,2	19,4
	Molto (4)	204	77,3	80,6	100,0
	Totale	253	95,8	100,0	
Mancanti	Non so	7	2,7		
	- nessuna risposta -	4	1,5		
	Totale	11	4,2		
Totale		264	100,0		

[Q.19.2] Relativamente ai servizi offerti dalla biblioteca, indica quanto ti ritieni soddisfatto dei seguenti aspetti. Efficienza del servizio di consulenza bibliografica

N	Validi	196
	Mancanti	68
Media		3,72
Mediana		4
Deviazione standard		0,48

		Frequenza	Percentuale	Percentuale valida	Percentuale cumulata
Validi	Per niente (1)	0	--	--	--
	Poco (2)	3	1,1	1,5	1,5
	Abbastanza (3)	49	18,6	25,0	26,5
	Molto (4)	144	54,5	73,5	100,0
	Totale	196	74,2	100,0	
Mancanti	Non so	62	23,5		
	- nessuna risposta -	6	2,3		
	Totale	68	25,8		
Totale		264	100,0		

[Q.19.3] Relativamente ai servizi offerti dalla biblioteca, indica quanto ti ritieni soddisfatto dei seguenti aspetti. Offerta di iniziative ed eventi culturali

N	Validi	194
	Mancanti	70
Media		3,63
Mediana		4
Deviazione standard		0,55

		Frequenza	Percentuale	Percentuale valida	Percentuale cumulata
Validi	Per niente (1)	1	0,4	0,5	0,5
	Poco (2)	4	1,5	2,1	2,6
	Abbastanza (3)	61	23,1	31,4	34,0
	Molto (4)	128	48,5	66,0	100,0
	Totale	194	73,5	100,0	
Mancanti	Non so	63	23,9		
	- nessuna risposta -	7	2,7		
	Totale	70	26,5		
Totale		264	100,0		

[Q.19.4] Relativamente ai servizi offerti dalla biblioteca, indica quanto ti ritieni soddisfatto dei seguenti aspetti. Efficienza del servizio d'archivio

N	Validi	153
	Mancanti	111
Media		3,67
Mediana		4
Deviazione standard		0,51

		Frequenza	Percentuale	Percentuale valida	Percentuale cumulata
Validi	Per niente (1)	0	--	--	--
	Poco (2)	3	1,1	2,0	2,0
	Abbastanza (3)	44	16,7	28,8	30,7
	Molto (4)	106	40,2	69,3	100,0
	Totale	153	58,0	100,0	
Mancanti	Non so	106	40,2		
	- nessuna risposta -	5	1,9		
	Totale	111	42,0		
Totale		264	100,0		

[Q.20] SODDISFAZIONE SUL PATRIMONIO

[Q.20.1] Relativamente ai servizi offerti dalla biblioteca, indica quanto ti ritieni soddisfatto dei seguenti aspetti. Quantità e varietà dei volumi disponibili

N	Validi	235
	Mancanti	29
Media		3,64
Mediana		4
Deviazione standard		0,51

		Frequenza	Percentuale	Percentuale valida	Percentuale cumulata
Validi	Per niente (1)	0	--	--	--
	Poco (2)	3	1,1	1,3	1,3
	Abbastanza (3)	79	29,9	33,6	34,9
	Molto (4)	153	58,0	65,1	100,0
	Totale	235	89,0	100,0	
Mancanti	Non so	26	9,8		
	- nessuna risposta -	3	1,1		
	Totale	29	11,0		
Totale		264	100,0		

[Q.20.2] Relativamente ai servizi offerti dalla biblioteca, indica quanto ti ritieni soddisfatto dei seguenti aspetti. Quantità e varietà di quotidiani e periodici disponibili

N	Validi	185
	Mancanti	79
Media		3,60
Mediana		4
Deviazione standard		0,56

		Frequenza	Percentuale	Percentuale valida	Percentuale cumulata
Validi	Per niente (1)	0	--	--	--
	Poco (2)	7	2,7	3,8	3,8
	Abbastanza (3)	60	22,7	32,4	36,2
	Molto (4)	118	44,7	63,8	100,0
	Totale	185	70,1	100,0	
Mancanti	Non so	76	28,8		
	- nessuna risposta -	3	1,1		
	Totale	79	29,9		
Totale		264	100,0		

[Q.20.3] Relativamente ai servizi offerti dalla biblioteca, indica quanto ti ritieni soddisfatto dei seguenti aspetti. Disponibilità di materiale in lingua straniera

N	Validi	123
	Mancanti	141
Media		3,13
Mediana		3
Deviazione standard		0,69

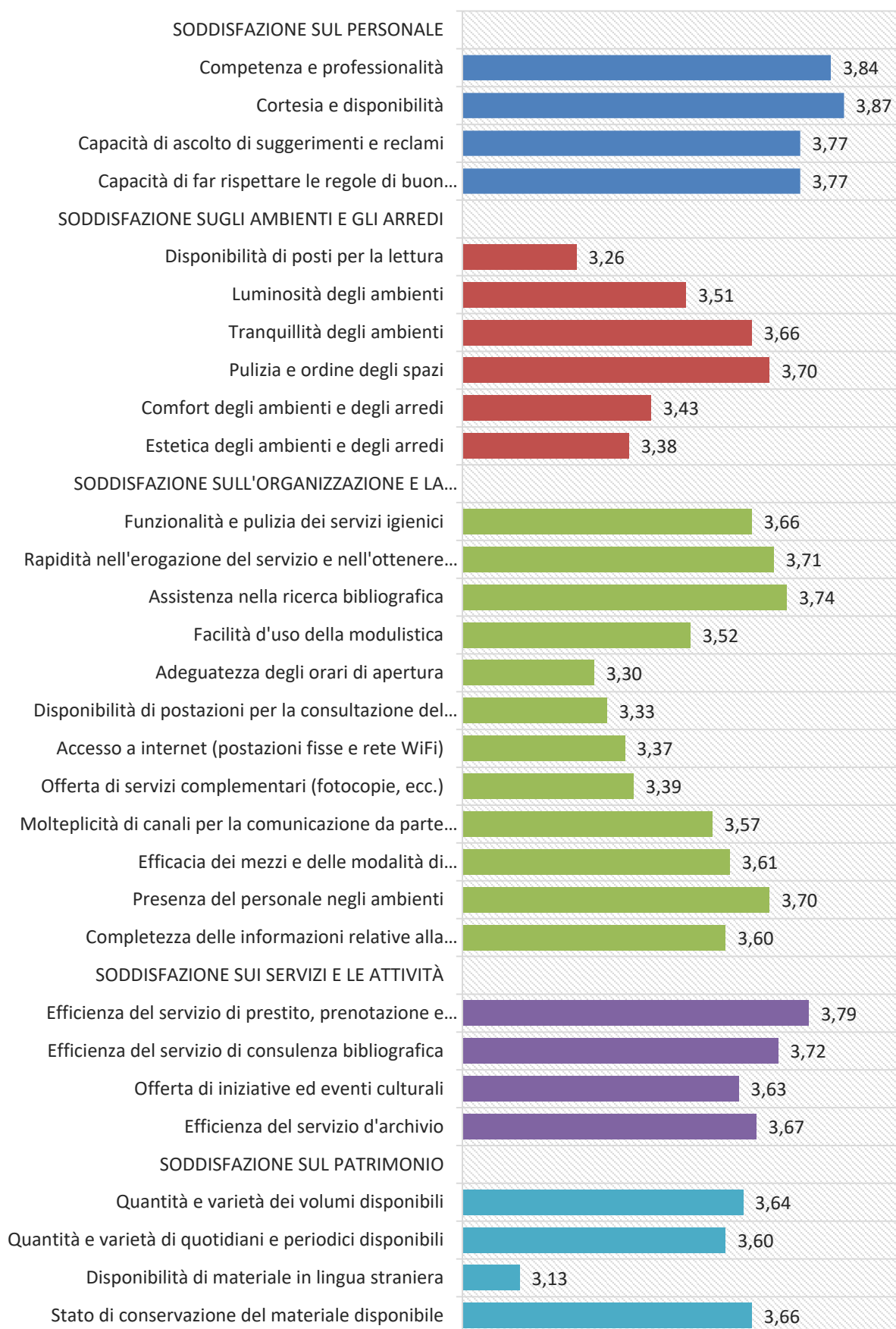
		Frequenza	Percentuale	Percentuale valida	Percentuale cumulata
Validi	Per niente (1)	0	--	--	--
	Poco (2)	22	8,3	17,9	17,9
	Abbastanza (3)	63	23,9	51,2	69,1
	Molto (4)	38	14,4	30,9	100,0
	Totale	123	46,6	100,0	
Mancanti	Non so	138	52,3		
	- nessuna risposta -	3	1,1		
	Totale	141	53,4		
Totale		264	100,0		

[Q.20.4] Relativamente ai servizi offerti dalla biblioteca, indica quanto ti ritieni soddisfatto dei seguenti aspetti. Stato di conservazione del materiale disponibile

N	Validi	223
	Mancanti	41
Media		3,66
Mediana		4
Deviazione standard		0,48

		Frequenza	Percentuale	Percentuale valida	Percentuale cumulata
Validi	Per niente (1)	0	--	--	--
	Poco (2)	1	0,4	0,4	0,4
	Abbastanza (3)	74	28,0	33,2	33,6
	Molto (4)	148	56,1	66,4	100,0
	Totale	223	84,5	100,0	
Mancanti	Non so	37	14,0		
	- nessuna risposta -	4	1,5		
	Totale	41	15,5		
Totale		264	100,0		

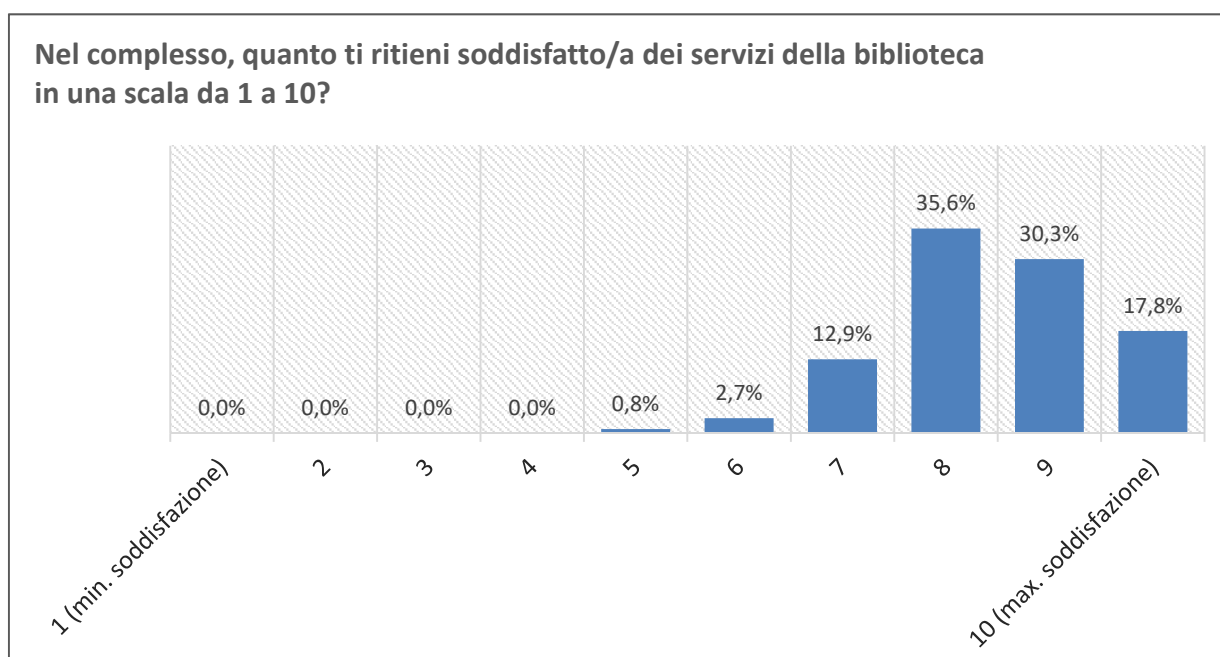
Soddisfazione per i servizi offerti dalla biblioteca (da 1 a 4) (media)



[Q.21] Nel complesso, quanto ti ritieni soddisfatto/a dei servizi della biblioteca in una scala da 1 a 10?

N	Validi	264
	Mancanti	0
Media		8,45
Mediana		8
Deviazione standard		1,06

		Frequenza	Percentuale	Percentuale valida	Percentuale cumulata
	1 (minima soddisfazione)	0	--	--	--
	2	0	--	--	--
	3	0	--	--	--
	4	0	--	--	--
Validi	5	2	0,8	0,8	0,8
	6	7	2,7	2,7	3,4
	7	34	12,9	12,9	16,3
	8	94	35,6	35,6	51,9
	9	80	30,3	30,3	82,2
	10 (massima soddisfazione)	47	17,8	17,8	100,0
	Totale	264	100,0	100,0	
Mancanti	Non so	0	--		
	- nessuna risposta -	0	--		
	Totale	0	--		
Totale		264	100,0		



[Q.22.1] A tuo avviso, quali servizi dovrebbero essere potenziati o introdotti in futuro? Ampliamento dell'orario nelle fasce serali

N	Validi	244
	Mancanti	20

		Frequenza	Percentuale	Percentuale valida
Validi	Sì	149	56,4	61,1
	No	95	36,0	38,9
	Totale	244	92,4	100,0
Mancanti	- nessuna risposta -	20	7,6	
Totale		264	100,0	

[Q.22.2] A tuo avviso, quali servizi dovrebbero essere potenziati o introdotti in futuro? Ampliamento dell'orario al sabato mattina

N	Validi	244
	Mancanti	20

		Frequenza	Percentuale	Percentuale valida
Validi	Sì	139	52,7	57,0
	No	105	39,8	43,0
	Totale	244	92,4	100,0
Mancanti	- nessuna risposta -	20	7,6	
Totale		264	100,0	

[Q.22.3] A tuo avviso, quali servizi dovrebbero essere potenziati o introdotti in futuro? Possibilità di accedere direttamente a libri, periodici, ecc.

N	Validi	244
	Mancanti	20

		Frequenza	Percentuale	Percentuale valida
Validi	Sì	92	34,8	37,7
	No	152	57,6	62,3
	Totale	244	92,4	100,0
Mancanti	- nessuna risposta -	20	7,6	
Totale		264	100,0	

[Q.22.4] A tuo avviso, quali servizi dovrebbero essere potenziati o introdotti in futuro? Potenziamento delle iniziative formative e culturali (es. Laboratorio di analisi politica, Seminari sul diritto d'autore, ecc.)

N	Validi	244
	Mancanti	20

		Frequenza	Percentuale	Percentuale valida
Validi	Sì	83	31,4	34,0
	No	161	61,0	66,0
	Totale	244	92,4	100,0
Mancanti	- nessuna risposta -	20	7,6	
Totale		264	100,0	

[Q.22.5] A tuo avviso, quali servizi dovrebbero essere potenziati o introdotti in futuro? Maggior disponibilità di informazioni sui servizi della città

N	Validi	244
	Mancanti	20

		Frequenza	Percentuale	Percentuale valida
Validi	Sì	17	6,4	7,0
	No	227	86,0	93,0
	Totale	244	92,4	100,0
Mancanti	- nessuna risposta -	20	7,6	
Totale		264	100,0	

[Q.22.6] A tuo avviso, quali servizi dovrebbero essere potenziati o introdotti in futuro? Altro (specificare)

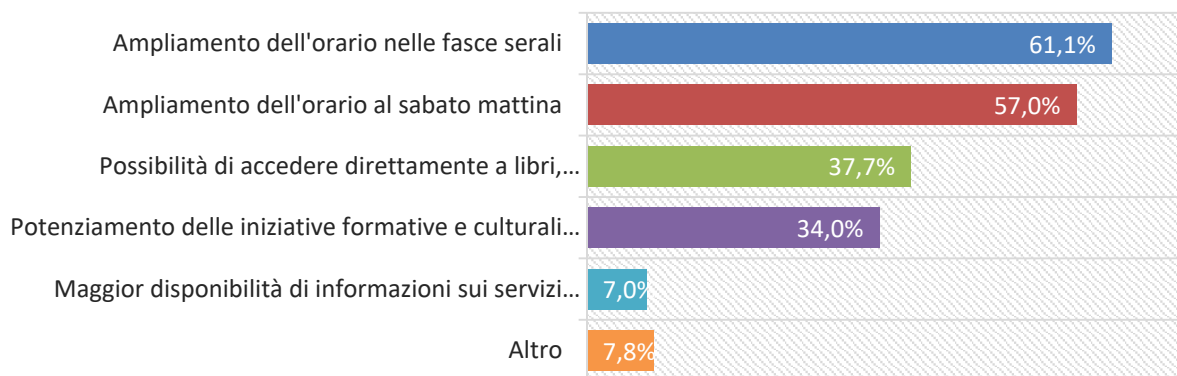
N	Validi	244
	Mancanti	20

		Frequenza	Percentuale	Percentuale valida
Validi	Sì	19	7,2	7,8
	No	225	85,2	92,2
	Totale	244	92,4	100,0
Mancanti	- nessuna risposta -	20	7,6	
Totale		264	100,0	

[Q.22.6_altro] Altro (specificare)

	Frequenza
Ampliamento degli spazi	1
Ampliamento dell'orario nella fascia mattutina (le 8.30 ad esempio)	1
Ampliamento dell'orario quotidiano (prima delle 9.30, dopo le 18.30)	1
Ampliamento fascia mattutina	1
Andrebbe risolta la questione della distanza del deposito di diversi materiali	1
Biblioteca digitale di testi "storici"	1
Digitalizzazione di alcuni periodici (compresi quotidiani e riviste storiche) consultabili online da casa	1
Episodio personale. Ho richiesto alcuni documenti contenuti nel fondo Arbizzani. Di recente riorganizzazione, mi è stato comunicato che avrebbero fatto una ricerca e datomi una risposta entro un paio di settimane. Purtroppo dopo aver richiamato alcune volte non ho ottenuto la documentazione richiesta e una risposta definitiva	1
La questione della divisione del patrimonio della Biblioteca in due sedi è da risolvere con assoluta priorità. Solo se il patrimonio è accessibile in una sola sede è realmente fruibile. Ogni altra considerazione è secondaria.	1
Non saprei	1
Più distribuzioni giornaliere	1
Problema del magazzino: attesa per i libri e i materiali non accessibili in sede	1
Purtroppo c'è il grande handicap del deposito distante	1
Reperibilità immediata dei testi richiesti	1
Richiesta prestito volume da remoto	1
Sarebbe molto utile, nel caso in cui la Fondazione riuscisse a individuare i locali adeguati, riservare uno spazio specifico alla consultazione del materiale d'archivio, in quanto le necessità di chi procede all'analisi di questo materiale - controllare in rapida successione i documenti contenuti nelle singole buste, utilizzare il microfilm, effettuare fotocopie, consultare l'archivista a proposito delle proprie ricerche, etc. - non sempre si conciliano con le esigenze di silenzio e di concentrazione dei lettori della biblioteca.	1
Snellire modulistica e aspetti burocratici	1
Sono soddisfatto delle prestazioni ricevute	1
WiFi (non si capisce perché ma sul mio computer non funziona, anche il personale non è stato in grado di aiutarmi)	1
Totale	19

A tuo avviso, quali servizi dovrebbero essere potenziati o introdotti in futuro?



[Q.23.1] Frequenti abitualmente altre biblioteche oltre a questa? Sì, frequento altre biblioteche specialistiche (biblioteche di Fondazioni, Istituti culturali, ecc.)

N	Validi	263
	Mancanti	1

		Frequenza	Percentuale	Percentuale valida
Validi	Sì	152	57,6	57,8
	No	111	42,0	42,2
	Totale	263	99,6	100,0
Mancanti	- nessuna risposta -	1	0,4	
Totale		264	100,0	

[Q.23.2] Frequenti abitualmente altre biblioteche oltre a questa? Sì, frequento biblioteche dell'Università

N	Validi	263
	Mancanti	1

		Frequenza	Percentuale	Percentuale valida
Validi	Sì	206	78,0	78,3
	No	57	21,6	21,7
	Totale	263	99,6	100,0
Mancanti	- nessuna risposta -	1	0,4	
Totale		264	100,0	

[Q.23.3] Frequenti abitualmente altre biblioteche oltre a questa? Sì, frequento biblioteche comunali

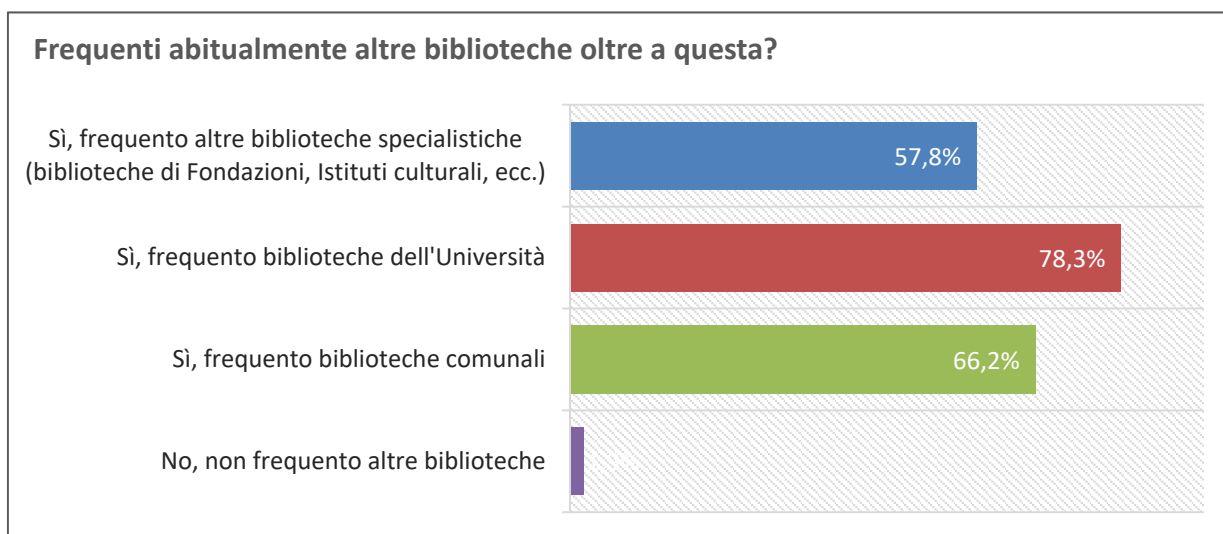
N	Validi	263
	Mancanti	1

		Frequenza	Percentuale	Percentuale valida
Validi	Sì	174	65,9	66,2
	No	89	33,7	33,8
	Totale	263	99,6	100,0
Mancanti	- nessuna risposta -	1	0,4	
Totale		264	100,0	

[Q.23.4] Frequenti abitualmente altre biblioteche oltre a questa? No, non frequento altre biblioteche

N	Validi	263
	Mancanti	1

		Frequenza	Percentuale	Percentuale valida
Validi	Sì	5	1,9	1,9
	No	258	97,7	98,1
	Totale	263	99,6	100,0
Mancanti	- nessuna risposta -	1	0,4	
Totale		264	100,0	



SEZIONE C - IMPATTO

[Q.24.1] Cosa ti è stato possibile fare grazie alla biblioteca? Ho ottenuto informazioni e opportunità per la scuola, l'università o la ricerca

N	Validi	248
	Mancanti	16

		Frequenza	Percentuale	Percentuale valida
Validi	Sì	141	53,4	56,9
	No	107	40,5	43,1
	Totale	248	93,9	100,0
Mancanti	- nessuna risposta -	16	6,1	
Totale		264	100,0	

[Q.24.2] Cosa ti è stato possibile fare grazie alla biblioteca? Ho avuto accesso a un patrimonio documentario specialistico

N	Validi	248
	Mancanti	16

		Frequenza	Percentuale	Percentuale valida
Validi	Sì	152	57,6	61,3
	No	96	36,4	38,7
	Totale	248	93,9	100,0
Mancanti	- nessuna risposta -	16	6,1	
Totale		264	100,0	

[Q.24.3] Cosa ti è stato possibile fare grazie alla biblioteca? Ho avuto accesso a documentazione iconografica

N	Validi	248
	Mancanti	16

		Frequenza	Percentuale	Percentuale valida
Validi	Sì	24	9,1	9,7
	No	224	84,8	90,3
	Totale	248	93,9	100,0
Mancanti	- nessuna risposta -	16	6,1	
Totale		264	100,0	

[Q.24.4] Cosa ti è stato possibile fare grazie alla biblioteca? Ho acquisito maggiori informazioni sulla storia della città e del territorio in cui vivo

N	Validi	248
	Mancanti	16

		Frequenza	Percentuale	Percentuale valida
Validi	Sì	25	9,5	10,1
	No	223	84,5	89,9
	Totale	248	93,9	100,0
Mancanti	- nessuna risposta -	16	6,1	
Totale		264	100,0	

[Q.24.5] Cosa ti è stato possibile fare grazie alla biblioteca? Ho condiviso interessi ed esperienze con altre persone

N	Validi	248
	Mancanti	16

		Frequenza	Percentuale	Percentuale valida
Validi	Sì	46	17,4	18,5
	No	202	76,5	81,5
	Totale	248	93,9	100,0
Mancanti	- nessuna risposta -	16	6,1	
Totale		264	100,0	

[Q.24.6] Cosa ti è stato possibile fare grazie alla biblioteca? Ho trovato risorse importanti per coltivare i miei interessi personali

N	Validi	248
	Mancanti	16

		Frequenza	Percentuale	Percentuale valida
Validi	Sì	95	36,0	38,3
	No	153	58,0	61,7
	Totale	248	93,9	100,0
Mancanti	- nessuna risposta -	16	6,1	
Totale		264	100,0	

[Q.24.7] Cosa ti è stato possibile fare grazie alla biblioteca? Ho maturato nuovi interessi e nuove competenze

N	Validi	248
	Mancanti	16

		Frequenza	Percentuale	Percentuale valida
Validi	Sì	63	23,9	25,4
	No	185	70,1	74,6
	Totale	248	93,9	100,0
Mancanti	- nessuna risposta -	16	6,1	
Totale		264	100,0	

[Q.24.8] Cosa ti è stato possibile fare grazie alla biblioteca? Ho sviluppato maggiore consapevolezza e spirito critico rispetto ai cambiamenti della società contemporanea

N	Validi	248
	Mancanti	16

		Frequenza	Percentuale	Percentuale valida
Validi	Sì	57	21,6	23,0
	No	191	72,3	77,0
	Totale	248	93,9	100,0
Mancanti	- nessuna risposta -	16	6,1	
Totale		264	100,0	

[Q.24.9] Cosa ti è stato possibile fare grazie alla biblioteca? Altro (specificare)

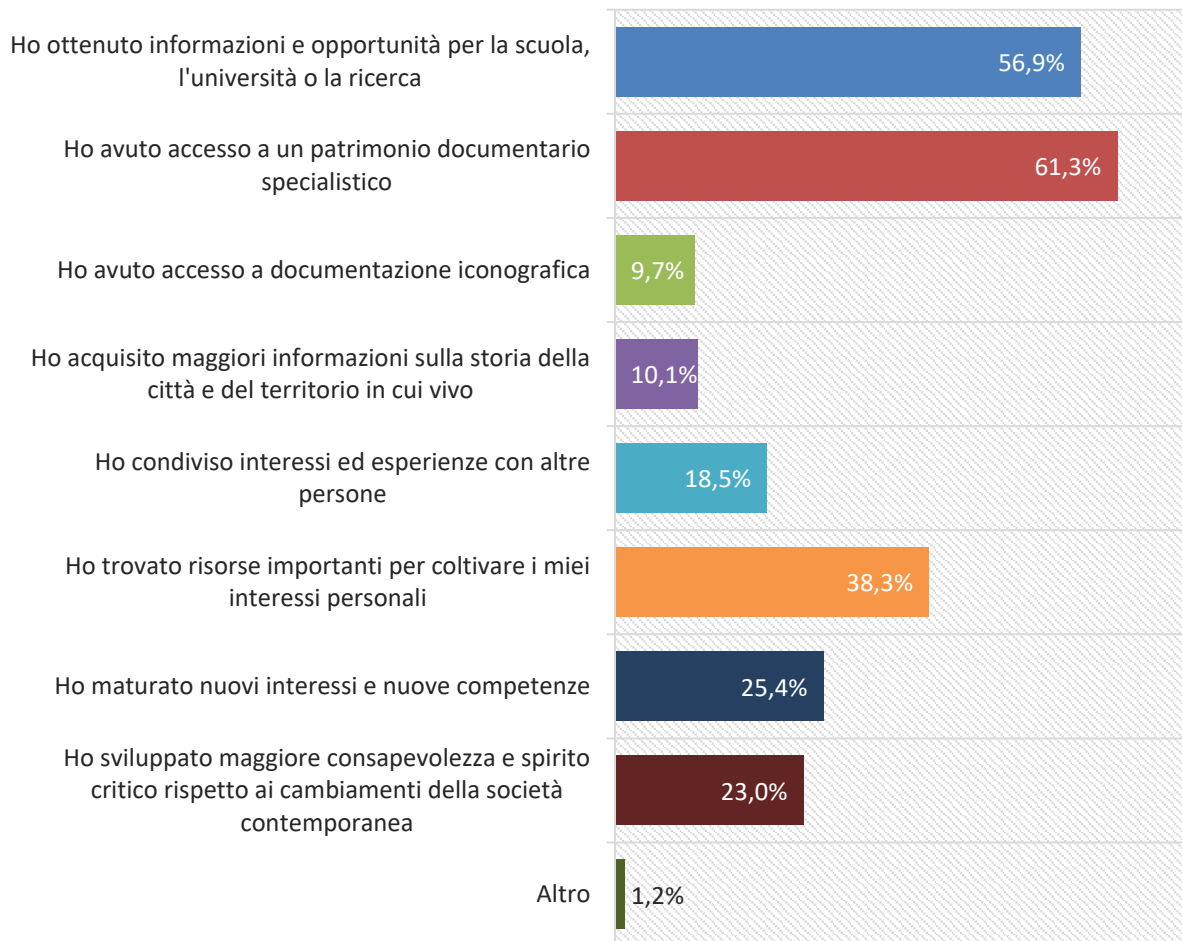
N	Validi	248
	Mancanti	16

		Frequenza	Percentuale	Percentuale valida
Validi	Sì	3	1,1	1,2
	No	245	92,8	98,8
	Totale	248	93,9	100,0
Mancanti	- nessuna risposta -	16	6,1	
Totale		264	100,0	

[Q.24.9_altro] Altro (specificare)

	Frequenza
Ho avuto accesso a una bibliografia altrimenti non accessibile a Bologna	1
Ho potuto trovare libri necessari allo svolgimento di esami	1
La Biblioteca Gramsci è stata importante per la mia maturazione politica, ma vari decenni or sono	1
Totale	3

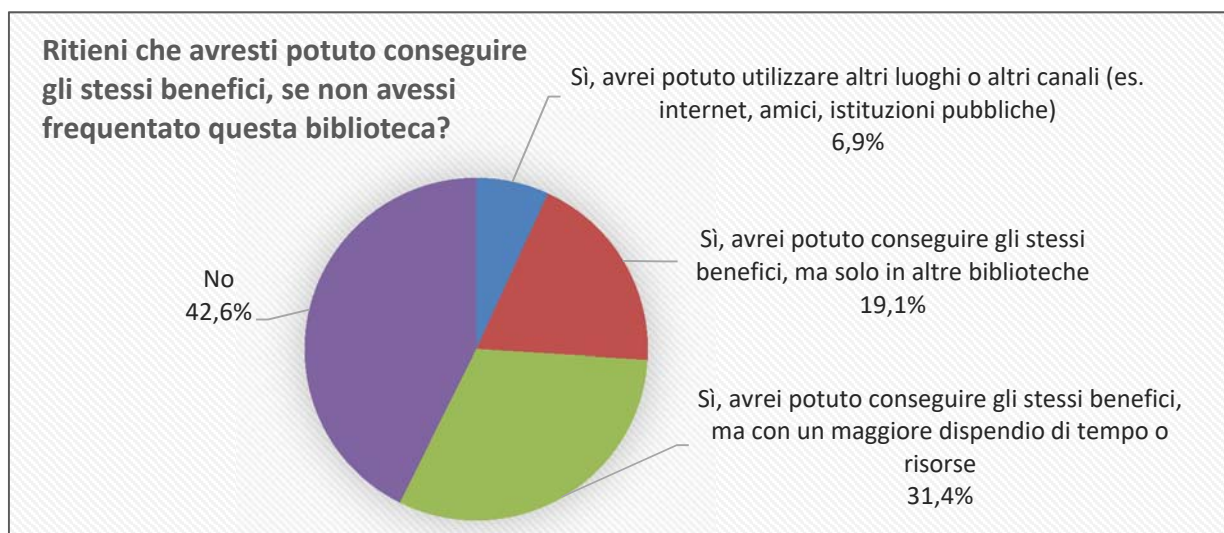
Cosa ti è stato possibile fare grazie alla biblioteca?



[Q.25] Ritieni che avresti potuto conseguire gli stessi benefici, se non avessi frequentato questa biblioteca?

N	Validi	204
	Mancanti	60

		Frequenza	Percentuale	Percentuale valida
Validi	Sì, avrei potuto utilizzare altri luoghi o altri canali (es. internet, amici, istituzioni pubbliche)	14	5,3	6,9
	Sì, avrei potuto conseguire gli stessi benefici, ma solo in altre biblioteche	39	14,8	19,1
	Sì, avrei potuto conseguire gli stessi benefici, ma con un maggiore dispendio di tempo o risorse	64	24,2	31,4
	No	87	33,0	42,6
	Totale	204	77,3	100,0
Mancanti	Non so	50	18,9	
	- nessuna risposta -	10	3,8	
	Totale	60	22,7	
Totale		264	100,0	



[Q.26.1] Quanto sono importanti per te i seguenti servizi offerti dalla biblioteca?
Accesso a internet

N	Validi	235
	Mancanti	29
Media		3,55
Mediana		4
Deviazione standard		0,75

		Frequenza	Percentuale	Percentuale valida	Percentuale cumulata
Validi	Per niente (1)	7	2,7	3,0	3,0
	Poco (2)	16	6,1	6,8	9,8
	Abbastanza (3)	52	19,7	22,1	31,9
	Molto (4)	160	60,6	68,1	100,0
	Totale	235	89,0	100,0	
Mancanti	Non so	12	4,5		
	- nessuna risposta -	17	6,4		
	Totale	29	11,0		
Totale		264	100,0		

[Q.26.2] Quanto sono importanti per te i seguenti servizi offerti dalla biblioteca?
Supporto del bibliotecario per informazioni e consulenze

N	Validi	242
	Mancanti	22
Media		3,73
Mediana		4
Deviazione standard		0,50

		Frequenza	Percentuale	Percentuale valida	Percentuale cumulata
Validi	Per niente (1)	0	--	--	--
	Poco (2)	6	2,3	2,5	2,5
	Abbastanza (3)	53	20,1	21,9	24,4
	Molto (4)	183	69,3	75,6	100,0
	Totale	242	91,7	100,0	
Mancanti	Non so	11	4,2		
	- nessuna risposta -	11	4,2		
	Totale	22	8,3		
Totale		264	100,0		

[Q.26.3] Quanto sono importanti per te i seguenti servizi offerti dalla biblioteca?
Disponibilità di un patrimonio specialistico

N	Validi	245
	Mancanti	19
Media		3,89
Mediana		4
Deviazione standard		0,32

		Frequenza	Percentuale	Percentuale valida	Percentuale cumulata
Validi	Per niente (1)	0	--	--	--
	Poco (2)	1	0,4	0,4	0,4
	Abbastanza (3)	24	9,1	9,8	10,2
	Molto (4)	220	83,3	89,8	100,0
	Totale	245	92,8	100,0	
Mancanti	Non so	6	2,3		
	- nessuna risposta -	13	4,9		
	Totale	19	7,2		
Totale		264	100,0		

[Q.26.4] Quanto sono importanti per te i seguenti servizi offerti dalla biblioteca?
Avere un luogo dove condividere gli interessi di studio/ricerca

N	Validi	227
	Mancanti	37
Media		3,39
Mediana		4
Deviazione standard		0,76

		Frequenza	Percentuale	Percentuale valida	Percentuale cumulata
Validi	Per niente (1)	4	1,5	1,8	1,8
	Poco (2)	27	10,2	11,9	13,7
	Abbastanza (3)	72	27,3	31,7	45,4
	Molto (4)	124	47,0	54,6	100,0
	Totale	227	86,0	100,0	
Mancanti	Non so	16	6,1		
	- nessuna risposta -	21	8,0		
	Totale	37	14,0		
Totale		264	100,0		

[Q.26.5] Quanto sono importanti per te i seguenti servizi offerti dalla biblioteca?
Avere l'opportunità di partecipare a iniziative formative e culturali

N	Validi	224
	Mancanti	40
Media		3,54
Mediana		4
Deviazione standard		0,68

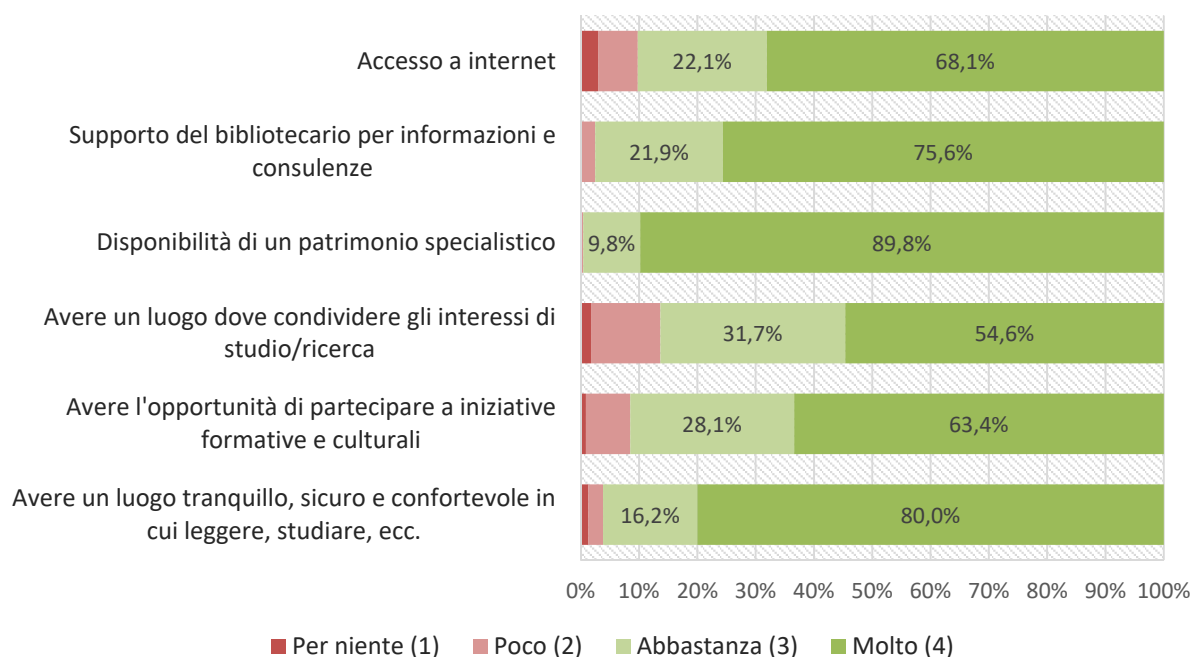
		Frequenza	Percentuale	Percentuale valida	Percentuale cumulata
Validi	Per niente (1)	2	0,8	0,9	0,9
	Poco (2)	17	6,4	7,6	8,5
	Abbastanza (3)	63	23,9	28,1	36,6
	Molto (4)	142	53,8	63,4	100,0
	Totale	224	84,8	100,0	
Mancanti	Non so	21	8,0		
	- nessuna risposta -	19	7,2		
	Totale	40	15,2		
Totale		264	100,0		

[Q.26.6] Quanto sono importanti per te i seguenti servizi offerti dalla biblioteca?
Avere un luogo tranquillo, sicuro e confortevole in cui leggere, studiare, ecc.

N	Validi	235
	Mancanti	29
Media		3,75
Mediana		4
Deviazione standard		0,56

		Frequenza	Percentuale	Percentuale valida	Percentuale cumulata
Validi	Per niente (1)	3	1,1	1,3	1,3
	Poco (2)	6	2,3	2,6	3,8
	Abbastanza (3)	38	14,4	16,2	20,0
	Molto (4)	188	71,2	80,0	100,0
	Totale	235	89,0	100,0	
Mancanti	Non so	12	4,5		
	- nessuna risposta -	17	6,4		
	Totale	29	11,0		
Totale		264	100,0		

Quanto sono importanti per te i seguenti servizi offerti dalla biblioteca?



[Q.27.1] Quanto ti ritieni d'accordo con le seguenti affermazioni sul ruolo delle biblioteche e degli istituti culturali in generale? Offrendo accesso gratuito a risorse e documenti, le biblioteche svolgono un ruolo importante nel dare a tutti un'opportunità

N	Validi	256
	Mancanti	8
Media	3,94	
Mediana	4	
Deviazione standard	0,24	

		Frequenza	Percentuale	Percentuale valida	Percentuale cumulata
Validi	Per niente (1)	0	--	--	--
	Poco (2)	0	--	--	--
	Abbastanza (3)	15	5,7	5,9	5,9
	Molto (4)	241	91,3	94,1	100,0
	Totale	256	97,0	100,0	
Mancanti	Non so	8	3,0		
	- nessuna risposta -	0	--		
	Totale	8	3,0		
Totale		264	100,0		

[Q.27.2] Quanto ti ritieni d'accordo con le seguenti affermazioni sul ruolo delle biblioteche e degli istituti culturali in generale? Le biblioteche NON sono riuscite a stare al passo con le nuove tecnologie

N	Validi	244
	Mancanti	20
Media		2,06
Mediana		2
Deviazione standard		0,80

		Frequenza	Percentuale	Percentuale valida	Percentuale cumulata
Validi	Per niente (1)	60	22,7	24,6	24,6
	Poco (2)	119	45,1	48,8	73,4
	Abbastanza (3)	55	20,8	22,5	95,9
	Molto (4)	10	3,8	4,1	100,0
	Totale	244	92,4	100,0	
Mancanti	Non so	7	2,7		
	- nessuna risposta -	13	4,9		
	Totale	20	7,6		
Totale		264	100,0		

[Q.27.3] Quanto ti ritieni d'accordo con le seguenti affermazioni sul ruolo delle biblioteche e degli istituti culturali in generale? La gente NON ha più bisogno delle biblioteche come prima, perché può trovare altrove la maggior parte delle informazioni

N	Validi	250
	Mancanti	14
Media		1,38
Mediana		1
Deviazione standard		0,72

		Frequenza	Percentuale	Percentuale valida	Percentuale cumulata
Validi	Per niente (1)	181	68,6	72,4	72,4
	Poco (2)	50	18,9	20,0	92,4
	Abbastanza (3)	11	4,2	4,4	96,8
	Molto (4)	8	3,0	3,2	100,0
	Totale	250	94,7	100,0	
Mancanti	Non so	2	0,8		
	- nessuna risposta -	12	4,5		
	Totale	14	5,3		
Totale		264	100,0		

[Q.27.4] Quanto ti ritieni d'accordo con le seguenti affermazioni sul ruolo delle biblioteche e degli istituti culturali in generale? Le biblioteche offrono servizi che la gente farebbe fatica a trovare altrove

N	Validi	254
	Mancanti	10
Media		3,61
Mediana		4
Deviazione standard		0,62

		Frequenza	Percentuale	Percentuale valida	Percentuale cumulata
Validi	Per niente (1)	4	1,5	1,6	1,6
	Poco (2)	7	2,7	2,8	4,3
	Abbastanza (3)	73	27,7	28,7	33,1
	Molto (4)	170	64,4	66,9	100,0
	Totale	254	96,2	100,0	
Mancanti	Non so	2	0,8		
	- nessuna risposta -	8	3,0		
	Totale	10	3,8		
Totale		264	100,0		

[Q.27.5] Quanto ti ritieni d'accordo con le seguenti affermazioni sul ruolo delle biblioteche e degli istituti culturali in generale? Gli istituti culturali privati sono importanti per la ricchezza culturale del territorio

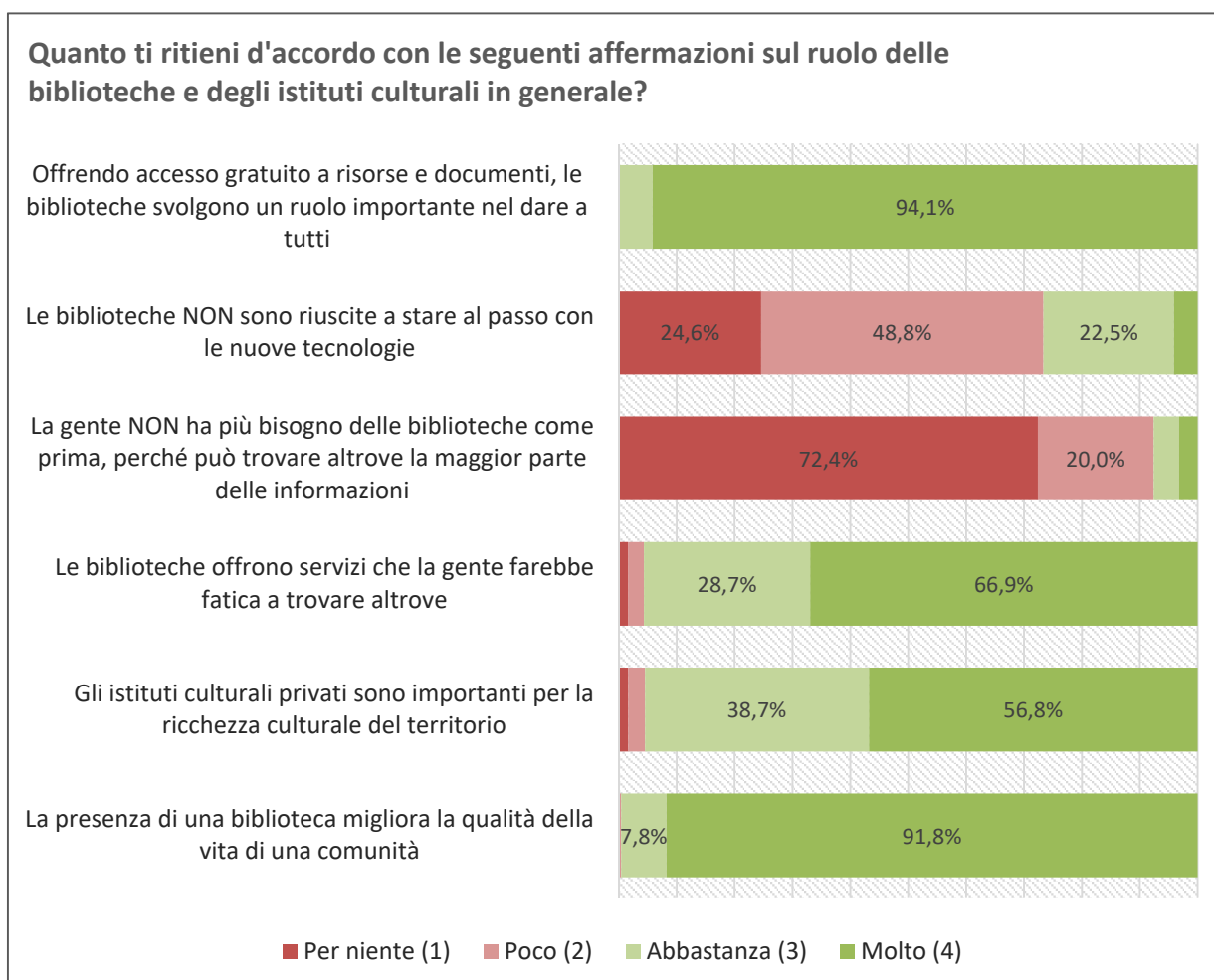
N	Validi	243
	Mancanti	21
Media		3,51
Mediana		4
Deviazione standard		0,64

		Frequenza	Percentuale	Percentuale valida	Percentuale cumulata
Validi	Per niente (1)	4	1,5	1,6	1,6
	Poco (2)	7	2,7	2,9	4,5
	Abbastanza (3)	94	35,6	38,7	43,2
	Molto (4)	138	52,3	56,8	100,0
	Totale	243	92,0	100,0	
Mancanti	Non so	8	3,0		
	- nessuna risposta -	13	4,9		
	Totale	21	8,0		
Totale		264	100,0		

[Q.27.6] Quanto ti ritieni d'accordo con le seguenti affermazioni sul ruolo delle biblioteche e degli istituti culturali in generale? La presenza di una biblioteca migliora la qualità della vita di una comunità

N	Validi	255
	Mancanti	9
Media		3,91
Mediana		4
Deviazione standard		0,29

		Frequenza	Percentuale	Percentuale valida	Percentuale cumulata
Validi	Per niente (1)	0	--	--	--
	Poco (2)	1	0,4	0,4	0,4
	Abbastanza (3)	20	7,6	7,8	8,2
	Molto (4)	234	88,6	91,8	100,0
	Totale	255	96,6	100,0	
Mancanti	Non so	1	0,4		
	- nessuna risposta -	8	3,0		
	Totale	9	3,4		
Totale		264	100,0		



[Q.28.1] In base alla tua esperienza, la biblioteca è: Un luogo dove consultare materiale altamente specialistico

N	Validi	258
	Mancanti	6

		Frequenza	Percentuale	Percentuale valida
Validi	Sì	123	46,6	47,7
	No	135	51,1	52,3
	Totale	258	97,7	100,0
Mancanti	- nessuna risposta -	6	2,3	
Totale		264	100,0	

[Q.28.2] In base alla tua esperienza, la biblioteca è: Un luogo tranquillo in cui studiare o lavorare

N	Validi	258
	Mancanti	6

		Frequenza	Percentuale	Percentuale valida
Validi	Sì	108	40,9	41,9
	No	150	56,8	58,1
	Totale	258	97,7	100,0
Mancanti	- nessuna risposta -	6	2,3	
Totale		264	100,0	

[Q.28.3] In base alla tua esperienza, la biblioteca è: Un luogo che aiuta a sviluppare maggiore consapevolezza e spirito critico rispetto ai cambiamenti della società contemporanea

N	Validi	258
	Mancanti	6

		Frequenza	Percentuale	Percentuale valida
Validi	Sì	50	18,9	19,4
	No	208	78,8	80,6
	Totale	258	97,7	100,0
Mancanti	- nessuna risposta -	6	2,3	
Totale		264	100,0	

[Q.28.4] In base alla tua esperienza, la biblioteca è: Un luogo in cui consultare e prendere in prestito gratuitamente libri e altro materiale

N	Validi	258
	Mancanti	6

		Frequenza	Percentuale	Percentuale valida
Validi	Sì	136	51,5	52,7
	No	122	46,2	47,3
	Totale	258	97,7	100,0
Mancanti	- nessuna risposta -	6	2,3	
Totale		264	100,0	

[Q.28.5] In base alla tua esperienza, la biblioteca è: Un luogo dove acquisire nuove conoscenze e migliorare le proprie competenze

N	Validi	258
	Mancanti	6

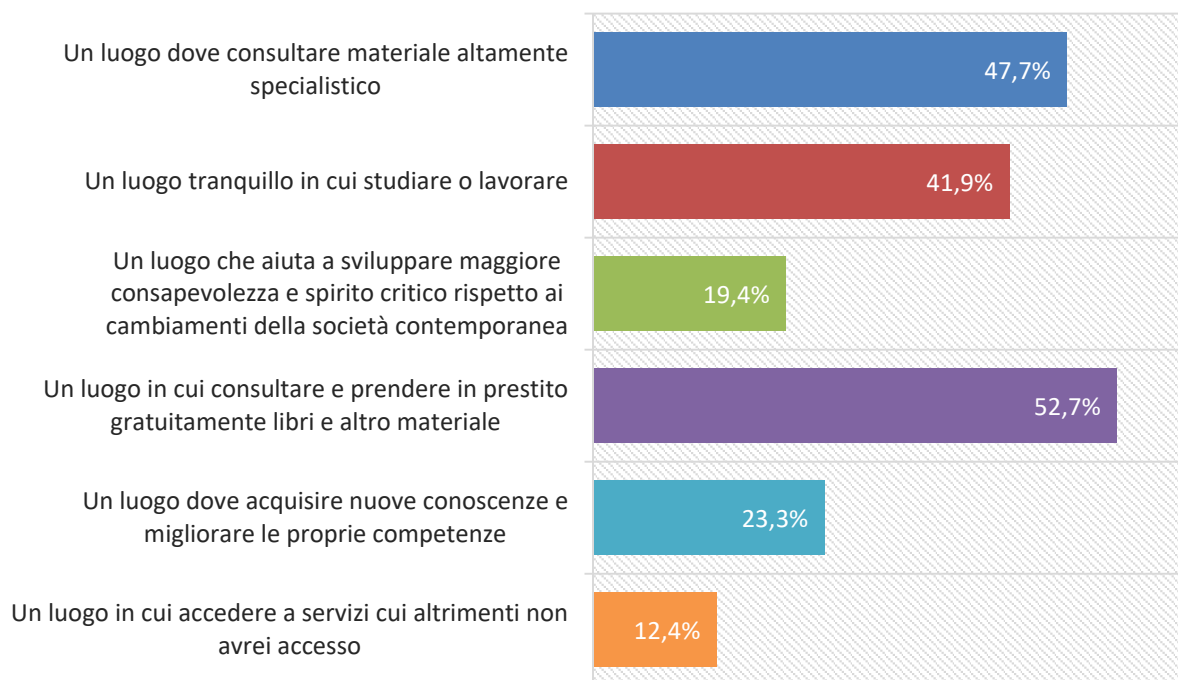
		Frequenza	Percentuale	Percentuale valida
Validi	Sì	60	22,7	23,3
	No	198	75,0	76,7
	Totale	258	97,7	100,0
Mancanti	- nessuna risposta -	6	2,3	
Totale		264	100,0	

[Q.28.6] In base alla tua esperienza, la biblioteca è: Un luogo in cui accedere a servizi cui altrimenti non avrei accesso

N	Validi	258
	Mancanti	6

		Frequenza	Percentuale	Percentuale valida
Validi	Sì	32	12,1	12,4
	No	226	85,6	87,6
	Totale	258	97,7	100,0
Mancanti	- nessuna risposta -	6	2,3	
Totale		264	100,0	

In base alla tua esperienza, la biblioteca è:

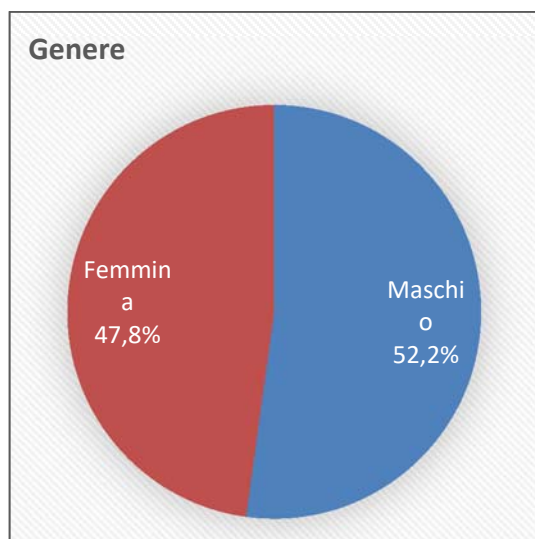


SEZIONE D – PROFILO DELL'UTENTE

[Q.29] Genere

N	Validi	253
	Mancanti	11

		Frequenza	Percentuale	Percentuale valida
Validi	Maschio	132	50,0	52,2
	Femmina	121	45,8	47,8
	Totale	253	95,8	100,0
Mancanti	- nessuna risposta -	11	4,2	
Totale		264	100,0	



[Q.30] Anno di nascita

[omissis]

[Q.30_bis_età] Età

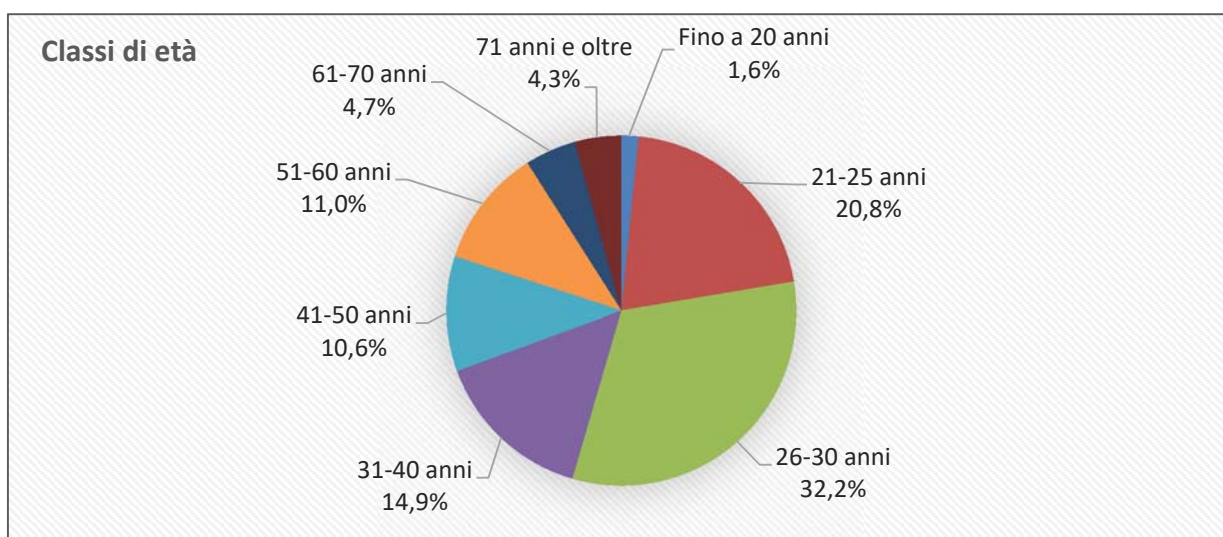
N	Validi	255
	Mancanti	9
Media		36,62
Mediana		29
Deviazione standard		14,84

[omissis]

[Q.30_bis_classi] Classi di età

N	Validi	255
	Mancanti	9

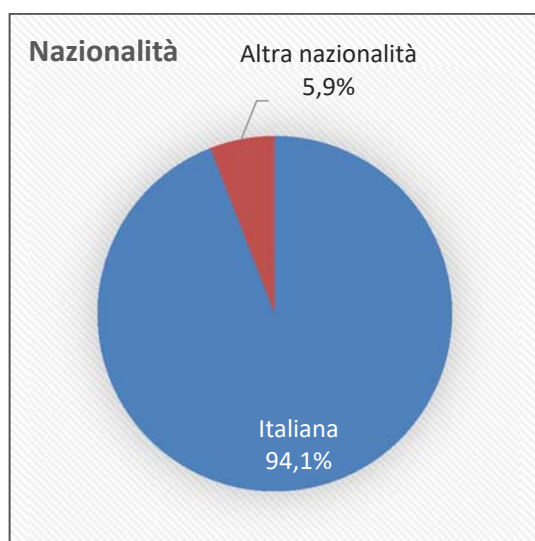
		Frequenza	Percentuale	Percentuale valida	Percentuale cumulata
Validi	Fino a 20 anni (nati nel 1996 o dopo)	4	1,5	1,6	1,6
	21-25 anni (1991-1995)	53	20,1	20,8	22,4
	26-30 anni (1986-1990)	82	31,1	32,2	54,5
	31-40 anni (1976-1985)	38	14,4	14,9	69,4
	41-50 anni (1966-1975)	27	10,2	10,6	80,0
	51-60 anni (1956-1965)	28	10,6	11,0	91,0
	61-70 anni (1946-1955)	12	4,5	4,7	95,7
	71 anni e oltre (nati nel 1945 o prima)	11	4,2	4,3	100,0
	Totale	255	96,6	100,0	
Mancanti	- nessuna risposta -	9	3,4		
Totale		264	100,0		



[Q.31] Nazionalità

N	Validi	254
	Mancanti	10

		Frequenza	Percentuale	Percentuale valida
Validi	Italiana	239	90,5	94,1
	Altra nazionalità	15	5,7	5,9
	Totale	254	96,2	100,0
Mancanti	- nessuna risposta -	10	3,8	
Totale		264	100,0	



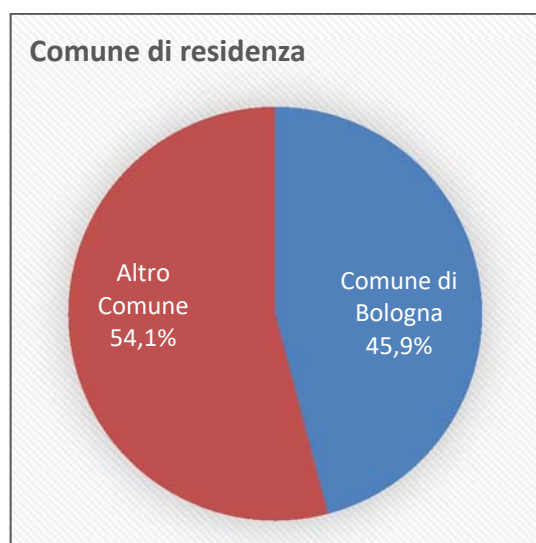
[Q.31_altro] Altra nazionalità (specificare)

	Frequenza
Camerun	1
Repubblica Ceca	1
Francia	2
Italia e Canada	1
Italia e Svizzera	1
Messico	1
Olanda	1
Russia	1
Spagna	2
Thailandese	2
Turchia	1
Venezuela	1
Totale	15

[Q.32] Comune di residenza

N	Validi	255
	Mancanti	9

		Frequenza	Percentuale	Percentuale valida
Validi	Comune di Bologna	117	44,3	45,9
	Altro Comune	138	52,3	54,1
	Totale	255	96,6	100,0
Mancanti	- nessuna risposta -	9	3,4	
Totale		264	100,0	



[Q.32_altro] Altro Comune di residenza (specificare)

[omissis]

[Q.32_regione] Regione di residenza

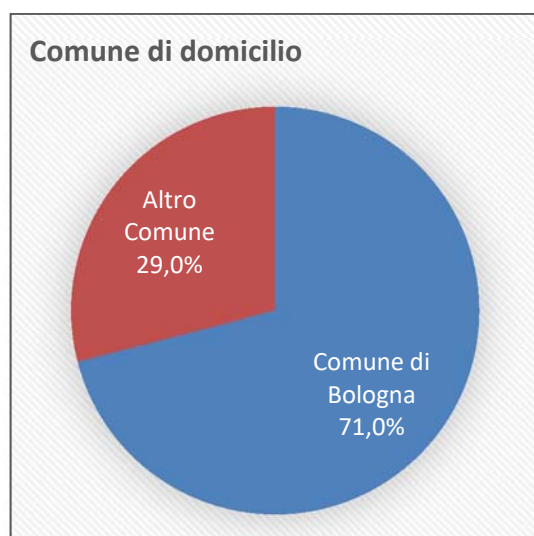
N	Validi	253
	Mancanti	11

		Frequenza	Percentuale	Percentuale valida
Validi	Piemonte	0	--	--
	Valle d'Aosta	0	--	--
	Lombardia	14	5,3	5,5
	Trentino-Alto Adige	1	0,4	0,4
	Veneto	6	2,3	2,4
	Friuli-Venezia Giulia	1	0,4	0,4
	Liguria	0	--	--
	Emilia-Romagna	162	61,4	64,0
	<i>di cui provincia Bologna</i>	136	51,5	51,5
	<i>di cui provincia Ferrara</i>	2	0,8	0,8
	<i>di cui provincia Forlì-Cesena</i>	2	0,8	0,8
	<i>di cui provincia Modena</i>	12	4,5	4,5
	<i>di cui provincia Parma</i>	2	0,8	0,8
	<i>di cui provincia Piacenza</i>	0	--	--
	<i>di cui provincia Ravenna</i>	2	0,8	0,8
	<i>di cui provincia Reggio Emilia</i>	4	1,5	1,5
	<i>di cui provincia Rimini</i>	2	0,8	0,8
	Toscana	7	2,7	2,8
	Umbria	1	0,4	0,4
	Marche	5	1,9	2,0
	Lazio	4	1,5	1,6
	Abruzzo	7	2,7	2,8
	Molise	4	1,5	1,6
	Campania	3	1,1	1,2
	Puglia	10	3,8	4,0
	Basilicata	2	0,8	0,8
	Calabria	7	2,7	2,8
Sicilia	10	3,8	4,0	
Sardegna	1	0,4	0,4	
Estero (EE)	8	3,0	3,2	
Totale	253	95,8	100,0	
Mancanti	- nessuna risposta -	11	4,2	
Totale		264	100,0	

[Q.33] Comune di domicilio (dove vivi abitualmente)

N	Validi	255
	Mancanti	9

		Frequenza	Percentuale	Percentuale valida
Validi	Comune di Bologna	181	68,6	71,0
	Altro Comune	74	28,0	29,0
	Totale	255	96,6	100,0
Mancanti	- nessuna risposta -	9	3,4	
Totale		264	100,0	



[Q.33_altro] Altro Comune di domicilio (specificare)

[omissis]

[Q.33_regione] Regione di domicilio

N	Validi	253
	Mancanti	11

		Frequenza	Percentuale	Percentuale valida
Validi	Piemonte	0	--	--
	Valle d'Aosta	0	--	--
	Lombardia	10	3,8	4,0
	Trentino-Alto Adige	0	--	--
	Veneto	4	1,5	1,6
	Friuli-Venezia Giulia	1	0,4	0,4
	Liguria	0	--	--
	Emilia-Romagna	218	82,6	86,2
	<i>di cui provincia Bologna</i>	201	76,1	80,7
	<i>di cui provincia Ferrara</i>	2	0,8	0,8
	<i>di cui provincia Forlì-Cesena</i>	0	--	--
	<i>di cui provincia Modena</i>	9	3,4	3,4
	<i>di cui provincia Parma</i>	1	0,4	0,4
	<i>di cui provincia Piacenza</i>	0	--	--
	<i>di cui provincia Ravenna</i>	1	0,4	0,4
	<i>di cui provincia Reggio Emilia</i>	3	1,1	1,1
	<i>di cui provincia Rimini</i>	1	0,4	0,4
	Toscana	3	1,1	1,2
	Umbria	0	--	--
	Marche	2	0,8	0,8
	Lazio	1	0,4	0,4
	Abruzzo	1	0,4	0,4
	Molise	0	--	--
	Campania	2	0,8	0,8
	Puglia	0	--	--
	Basilicata	0	--	--
Calabria	2	0,8	0,8	
Sicilia	0	--	--	
Sardegna	0	--	--	
Estero (EE)	9	3,4	3,6	
Totale	253	95,8	100,0	
Mancanti	- nessuna risposta -	11	4,2	
Totale		264	100,0	

[Q.34] Titolo di studio conseguito

N	Validi	254
	Mancanti	10

		Frequenza	Percentuale	Percentuale valida	Percentuale cumulata
Validi	Licenza media	1	0,4	0,4	0,4
	Licenza superiore (specificare)	22	8,3	8,7	9,1
	Laurea triennale (specificare)	67	25,4	26,4	35,4
	Laurea specialistica/magistrale o vecchio ordinamento (specificare)	100	37,9	39,4	74,8
	Post-laurea (specificare)	64	24,2	25,2	100,0
	Totale	254	96,2	100,0	
Mancanti	- nessuna risposta -	10	3,8		
Totale		264	100,0		

[Q.34_altro] Titolo di studio (specificare)

LICENZA SUPERIORE

	Frequenza
Diploma geometra	1
Diploma infermiere	1
Diploma perito meccanico	1
Istituto tecnico	3
Istituto tecnico commerciale	1
Istituto tecnico industriale	1
Liceo classico	4
Liceo economico sociale	1
Liceo scientifico	2
Liceo scientifico linguistico	1
Ragioneria	3
Totale	19

LAUREA TRIENNALE

	Frequenza
Antropologia	3
DAMS	3
Filosofia	2
Lettere	16
Lingue e letterature straniere	4
Relazioni internazionali	2
Scienze della comunicazione	1
Scienze politiche	10
Sociologia	1
Storia	7
Storia e filosofia	1
Studi europei	1

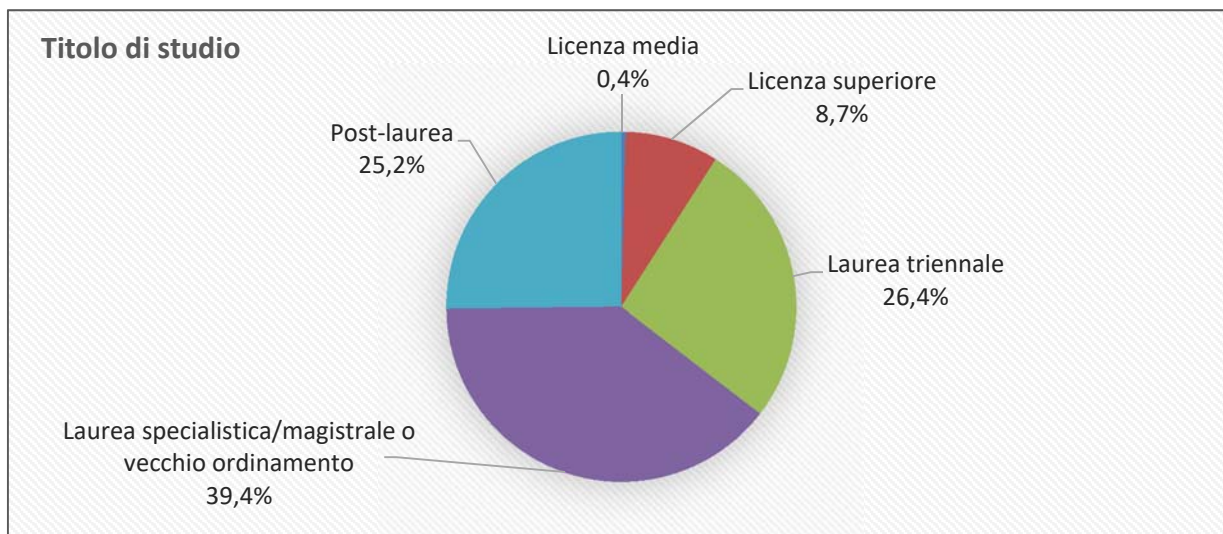
Tecniche di neurofisiopatologia	1
Totale	52

LAUREA SPECIALISTICA/MAGISTRALE O VECCHIO ORDINAMENTO

	Frequenza
Antropologia	1
Arti	1
DAMS	1
Economia	1
Economia, scienze politiche, storia	1
Filosofia	5
Fisica	1
Giurisprudenza	4
Italianistica	1
Lettere	3
Lettere classiche, lingue straniere, storia medievale	1
Relazioni internazionali	1
Scienze politiche	3
Semiotica	1
Storia	6
Storia contemporanea	2
Storia dell'arte	1
Totale	34

POST-LAUREA

	Frequenza
Dottorato di ricerca	47
Filosofia (terza laurea)	1
Master	9
Master e dottorato di ricerca	1
Master e seconda laurea magistrale	1
SPISA	1
Totale	60



[Q.35.1] Condizione occupazionale: Lavoratore/lavoratrice dipendente

N	Validi	253
	Mancanti	11

		Frequenza	Percentuale	Percentuale valida
Validi	Sì	70	26,5	27,7
	No	183	69,3	72,3
	Totale	253	95,8	100,0
Mancanti	- nessuna risposta -	11	4,2	
Totale		264	100,0	

[Q.35.2] Condizione occupazionale: Lavoratore/lavoratrice autonomo/a

N	Validi	253
	Mancanti	11

		Frequenza	Percentuale	Percentuale valida
Validi	Sì	33	12,5	13,0
	No	220	83,3	87,0
	Totale	253	95,8	100,0
Mancanti	- nessuna risposta -	11	4,2	
Totale		264	100,0	

[Q.35.3] Condizione occupazionale: Disoccupato/a

N	Validi	253
	Mancanti	11

		Frequenza	Percentuale	Percentuale valida
Validi	Sì	22	8,3	8,7
	No	231	87,5	91,3
	Totale	253	95,8	100,0
Mancanti	- nessuna risposta -	11	4,2	
Totale		264	100,0	

[Q.35.4] Condizione occupazionale: Studente/studentessa (non universitario/a)

N	Validi	253
	Mancanti	11

		Frequenza	Percentuale	Percentuale valida
Validi	Sì	6	2,3	2,4
	No	247	93,6	97,6
	Totale	253	95,8	100,0
Mancanti	- nessuna risposta -	11	4,2	
Totale		264	100,0	

[Q.35.5] Condizione occupazionale: Studente/studentessa universitario/a

N	Validi	253
	Mancanti	11

		Frequenza	Percentuale	Percentuale valida
Validi	Sì	74	28,0	29,2
	No	179	67,8	70,8
	Totale	253	95,8	100,0
Mancanti	- nessuna risposta -	11	4,2	
Totale		264	100,0	

[Q.35.6] Condizione occupazionale: Ricercatore/ricercatrice (dottorando/a, assegnista di ricerca, ecc.)

N	Validi	253
	Mancanti	11

		Frequenza	Percentuale	Percentuale valida
Validi	Sì	58	22,0	22,9
	No	195	73,9	77,1
	Totale	253	95,8	100,0
Mancanti	- nessuna risposta -	11	4,2	
Totale		264	100,0	

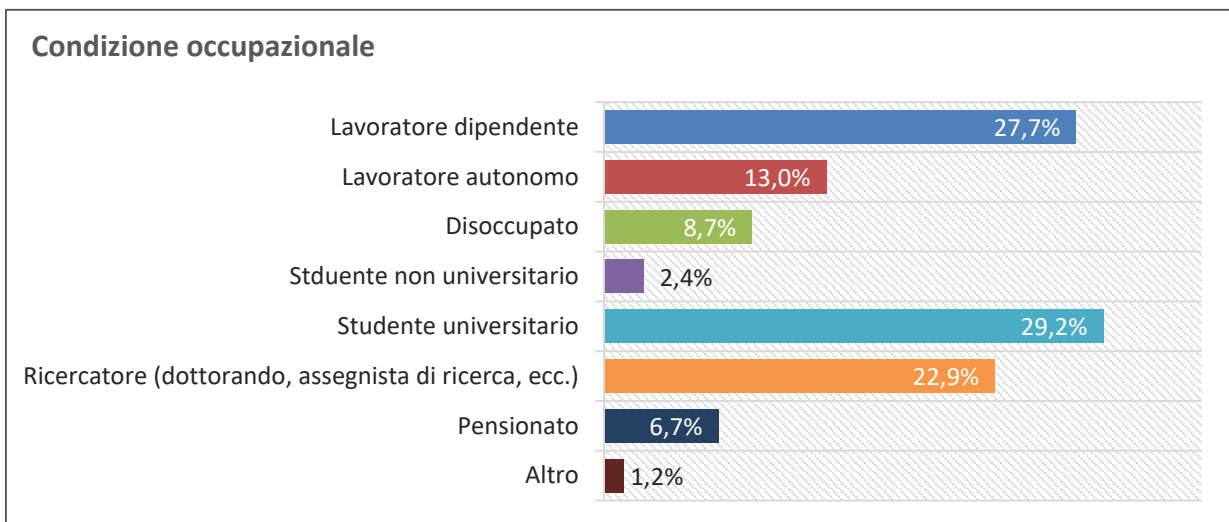
[Q.35.7] Condizione occupazionale: Pensionato/a

N	Validi	253
	Mancanti	11

		Frequenza	Percentuale	Percentuale valida
Validi	Sì	17	6,4	6,7
	No	236	89,4	93,3
	Totale	253	95,8	100,0
Mancanti	- nessuna risposta -	11	4,2	
Totale		264	100,0	

[Q.35_altro] Altro (specificare)

	Frequenza
Religioso	1
Servizio civile	1
Studiante di drammaturgia in una accademia di teatro	1
Totale	3



[Q.35.bis] Condizione occupazionale (sintesi)

N	Validi	253
	Mancanti	11

		Frequenza	Percentuale	Percentuale valida	
Validi	Lavoratore <i>(se non studente)</i>	80	30,3	31,6	
		<i>di cui dipendente</i>	55	20,8	21,7
		<i>di cui autonomo</i>	25	9,5	9,9
	Studente lavoratore	15	5,7	5,9	
	Disoccupato <i>(se nessun'altra condizione occupazionale dichiarata)</i>	16	6,1	6,3	
	Studente non universitario <i>(se non lavoratore)</i>	4	1,5	1,6	
	Studente universitario <i>(se non lavoratore)</i>	56	21,2	22,1	
	Ricercatore (dottorando, assegnista di ricerca) <i>(se nessun'altra condizione occupazionale dichiarata)</i>	49	18,6	19,4	
	Ricercatore (dottorando, assegnista di ricerca) e lavoratore (dipendente o autonomo)	7	2,7	2,8	
	Pensionato	17	6,4	6,7	
	Altro	9	3,4	3,6	
Totale	253	95,8	100,0		
Mancanti	- nessuna risposta -	11	4,2		
Totale		264	100,0		

